
Zuchtwartjahresbericht 2017

LG 05

Eingegangene Zuchtwartjahresberichte der Ortsgruppen bis zum 31.01.2018: 162

1. Zuchtaufkommen

Es ist festzustellen, das in diesem Jahr die **aktiven Zuchtstätten** in der LG Nordrheinland wieder zugenommen haben. Hatten wir im Jahr **2000 noch 200** aktive Züchter so ist diese Zahl jetzt im Jahre **2017 zwar auf 89** gesunken, gegenüber dem Vorjahr aber um **13** angestiegen.

Die Eintragungszahlen ins Zuchtbuch des SV sind von ehemals über 33.000 nun auf 10.500 Eintragungen gesunken.

In der Landesgruppe selbst, ist das **Zuchtaufkommen** gegenüber dem Vorjahr gestiegen.

Im Jahr **2016 wurden 131 Würfe** gezüchtet , im Jahr **2017 142 Würfe**.

Die Anzahl der geborenen Welpen betrug 886. Davon wurden 781 Welpen ins Zuchtbuch des SV eingetragen. Totgeboren waren 73 Welpen, später verendet 32 Welpen.

Zum heutigen Zeitpunkt wird fast nur noch ausschließlich im Bereich der Kör- und Leistungszucht gezüchtet.

Die Wurfverteilungen auf die einzelnen Züchter stellt sich wie folgt dar.

Wurfverteilung:	2013	2014	2015	2016	2017
Zuchtstätten 05	102	96	85	76	89
1 – 5 Würfe	98 Züchter	92 Züchter	80 Züchter	72 Züchter	88 Züchter
6- 10 Würfe	4 Züchter	4 Züchter	5 Züchter	4 Züchter	1 Züchter
über 10 Würfe	0 Züchter	0 Züchter	0 Züchter	0 Züchter	0 Züchter

Gliederung

1. Zuchtaufkommen

2. Körungen

3. Ausstellungswesen

4. Zuchtpreise der Landesgruppe

5. Vorschau 2018

2. Körungen

Im Jahre 2017 wurden auf sechs Körungen 172 Hunde vorgeführt.
Es wurden 71 Hunde wieder angekört, 95 Hunde konnten neu angekört werden.

Angekört wurden 70 Rüden und 96 Hündinnen.
6 der vorgestellten Hunde konnten das Ziel einer Ankörung nicht erreichen.

Es zeigt sich auch das eine Vorplanung der Körorte über 4 Jahre nicht mehr sinnvoll erscheint.
Die sechs Körorte für 2019 werden auf der Fachwartetagung aus den vorliegenden Bewerbungen ausgelost. Danach haben sich die interessierten Ortsgruppen im Jahr 2019 neu zur Ausrichtung einer Körung im Jahr 2020 zu bewerben.

Im Jahre 2017 wurden wieder Freigaben für Körungen außerhalb unserer Landesgruppe erteilt.
Dies trug dazu bei, dass 12 Hunde weniger zu Körung in der eigenen Landesgruppe vorgestellt wurden.

Die Freigabe wird aber trotz dem auch im Jahre 2018 so bei behalten.

Die Verteilung der Hunde auf die einzelnen Körorte ist deutlich ausgeglichener geworden.

Herr Ulrich Hausmann hat seine Ausbildung zum Körmeister abschließen können und wird im Jahre 2019 als Körmeister eingesetzt werden.

Die Körungen sind in der Landesgruppe Nordrheinland von den ausrichtenden Ortsgruppen sehr gut durchgeführt worden. Die Arbeit unserer Lehrhelfer auf den Körungen war nicht zu beanstanden und zeugt von sehr gutem Sachverstand und Einfühlungsvermögen für unsere Hunde.

Ihnen allen die Sie im vergangenen Jahr auf einer Körung tätig waren, als Körstellenleiter, als Schutzdiensthelfer, als Helfer in den Ortsgruppen bei der Durchführung einer Körung oder auch als Teilnehmer, meinen herzlichen Dank in der Hoffnung auf eine weiterhin gute Zusammenarbeit auch im Jahre 2018.

Zuchtwartjahresbericht 2017

3. Ausstellungswesen

Zuchtschauen 2017 Nordrheinland

Das Ausstellungswesen im Vergleich mit anderen Landesgruppen stellt sich auch im Jahre 2017 recht positiv dar.

Mit 57 ausgestellten Hunden pro Ausstellung liegen wir im oberen Bereich des Bundesdurchschnittes. Bei insgesamt 9 vergebenen Ausstellungsterminen wurden 516 Hunde vorgeführt. Die Vergleichszahlen der Vorjahre ergeben einen Durchschnitt der ausgestellten Hunde von

2010	/	61 Hunde	2011	/	75 Hunde	2012	/	63 Hunde
2013	/	70 Hunde	2014	/	62 Hunde	2015	/	65 Hunde
2016	/	58 Hunde	2017	/	57 Hunde			

Am 02.07.2017 fand die Landesgruppen Zucht- und Nachwuchsschau in der OG Essen Kupferdreh statt. Es wurden 83 Hunde vorgeführt. Es war die 4 LG Schau des Jahres die wie immer so kurz nach der DJJM leider von den Ausstellern nicht gut angenommen wird. Die Ortsgruppe hatte ein sehr schönes Ausstellungsgelände mit entsprechenden Parkplätzen zu Verfügung gestellt. Mein Dank gilt dem Vorsitzenden, dem Gesamtleiter und allen Mitarbeitern die diese Veranstaltung durchgeführt haben. Mit der Vergabe der LG Zuchtschau 2017 in die OG Essen Kupferdreh hatte der Vorstand wieder eine sehr gute Entscheidung getroffen.

Es ist zu hoffen, das auch die diesjährige LG Zuchtschau in Kleve Kellen sich ebenso positiv darstellen wird, hoffentlich mit einer deutlich höheren Meldezahl.

Bester Rüde 2017 LG05 V1 **Tito vom Finkenschlag**
Beste Hündin 2017 LG05 V2 **Peperoni von Arlett**

Bester Rüde LSTH 2017 LG05 V1 **Romeo v, Haus Fahrig**

Allen erfolgreichen Züchtern und Ausstellern möchte ich Dank sagen für die Teilnahme und meine Glückwünsche zu den Erfolgen auf der LG-Zuchtschau aussprechen.

Die Info zur Landesgruppenzuchtschau für jugendliche Hundeführer entnehmen Sie bitte dem Bericht des Landesgruppenjugendwartes.

Zuchtwartjahresbericht 2017

SV Bundessiegerzuchtschau 2017 Ulm

Die Landesgruppe gratuliert allen Teilnehmern der Siegerschau 2017

Die Auswertung der Bundessiegerzuchtschau ergab folgenden Zahlenspiegel:

Ergebnisse in den einzelnen Klassen

GHKl	Rüden	5V	GHKl	Hündinnen	1VA 3V
JHKl	Rüden	5SG	JHKl	Hündinnen	2SG
JKL	Rüden	2SG	JKL	Hündinnen	10SG
Langstockhaar					
GHKl	Rüden	1V	GHKl	Hündinnen	2V
JHKl	Rüden	1SG	JHKl	Hündinnen	
JKl	Rüden	2SG	JKL	Hündinnen	2SG

Die Gesamtzahl der ausgestellten Hunde auf der Bundessiegerzuchtschau 2017 aus unserer Landesgruppe betrug in diesem Jahr 37 Hunde. Davon 8 LSTH.

Am Zuchtgruppenwettbewerb nahm in diesem Jahr kein Zwinger aus unserer Landesgruppe teil.

Die besten Hunde unserer Landesgruppe waren:

Stockhaar

GHKl R:	V	1	Kaspar von Tronje	G.Koch
GHKl H:	VA	3	Xolly v. Pallas Athene	Y.Maibüchen
JHKl R:	SG	29	Jacis Style Devil	J.Patten
JHKl H:	SG	29	Falkoens Vanta	O.Ebbers
JKL R:	SG	11	Atze v Rothenbacherwald	H.P. Fetten
JKL H:	SG	5	Ireen v. Assaut	I.Senzik

Langstockhaar

GHKl R:	V	14	Garmr v.Esserdenhof	K.Rachner
GHKl H	V	4	Felize v. Lüttersbruch	G.Ufer
JHKl R :	SG	7	Peroz v. Haus Tepferd	H.Köhne
JHKlH :	SG			
JKL R :	SG	9	Pax Mont des Noirfeux	H.P. Fetten
JKL H :	SG	15	Naike v.Praester-Land	H.Leuker
GHKl HGH	V	1	Bruce z. Rotuzkich Bagien	D.Kluth

4. Zuchtpreise der Landesgruppe

Bester Wurf des Jahres 2016

(mindestens 3 angekörte Hunde aus einem Wurf)

Von Arlett Züchter: M.van Dorssen

P – Wurf

3 angekörte Hunde

Polo IPO3 Peperoni IPO2 Puzzy IPO2

Jahreszuchtpreis 2017 kein Antrag
--

Besondere Ehrungen werden auf der Zuchtwartetagung nicht mehr vorgenommen.

.

Zuchtwartjahresbericht 2017

5. Vorschau 2018

Für das Jahr 2018 sind 6 Körungen und 6 Zuchtschauen geplant. Die durchführenden Ortsgruppen hierzu entnehmen Sie bitte den Veröffentlichungen auf der Homepage der Landesgruppe.

Die Landesgruppe verfügt nun über ca. 110 lizenzierte Zuchtwarte. Die bereits erworbene Zuchtwartelizenz ist 4 Jahre gültig. Zur **Verlängerung** der Zuchtwartelizenz ist die Teilnahme an einer der 3 stattfindenden Multiplikatorenschulungen oder am Zuchtwarteschulungsseminar notwendig.

Für einen **Neuerwerb** der Zuchtwartelizenz ist aber die Teilnahme an der Zuchtwarteschulung notwendig. Zur Zeit liegen keine Anträge zum Neuerwerb vor. Wenn ausreichend Anträge vorliegen wird ein Termin für 2018 festgelegt. Ich möchte mich an dieser Stelle noch bedanken bei Karl Heinz Gladbach und der OG Richrath für die Durchführung des Seminars im Jahre 2017 welches sehr gut besucht war und sehr positiv von den Mitgliedern bewertet wurde.

Für das Jahr 2019 liegen zur Zeit 2 Anträge für Zuchtschauen vor. Ich weise darauf hin, das der Antragsschluss für Zuchtschauen der 31.03. des Vorjahres ist. Ich bitte deshalb Anträge für das Jahr 2019 noch termingerecht einzureichen.

Wie im Vorstand beschlossen wird es keine Vorausplanung für Körungen mehr geben. Die interessierten Ortsgruppen bewerben sich in jedem Jahr neu und werden dann auf der Zuchtwartetagung 2018 für das Jahr 2019 ausgelost.

Die Landesgruppenzuchtschau 2018 wird stattfinden in der OG Kleve Kellen
Die Landesgruppenzuchtschau 2018 Jugend in der OG Köln Bickendorf

Alle stattgefundenen Veranstaltungen in der Landesgruppe waren geprägt von einem kameradschaftlichen Miteinander.

Für Statistikfans habe ich in diesem Jahr die ganze Statistik der HG im Anhang beigelegt.
Viel Spaß beim Stöbern

Die Zusammenarbeit mit den Vorstandskollegen ist überaus positiv und es macht auch weiterhin Spaß und Freude für diese Landesgruppe tätig zu sein.

All unseren Mitgliedern wünsche ich Gesundheit, Glück und Erfolg im Jahre 2018

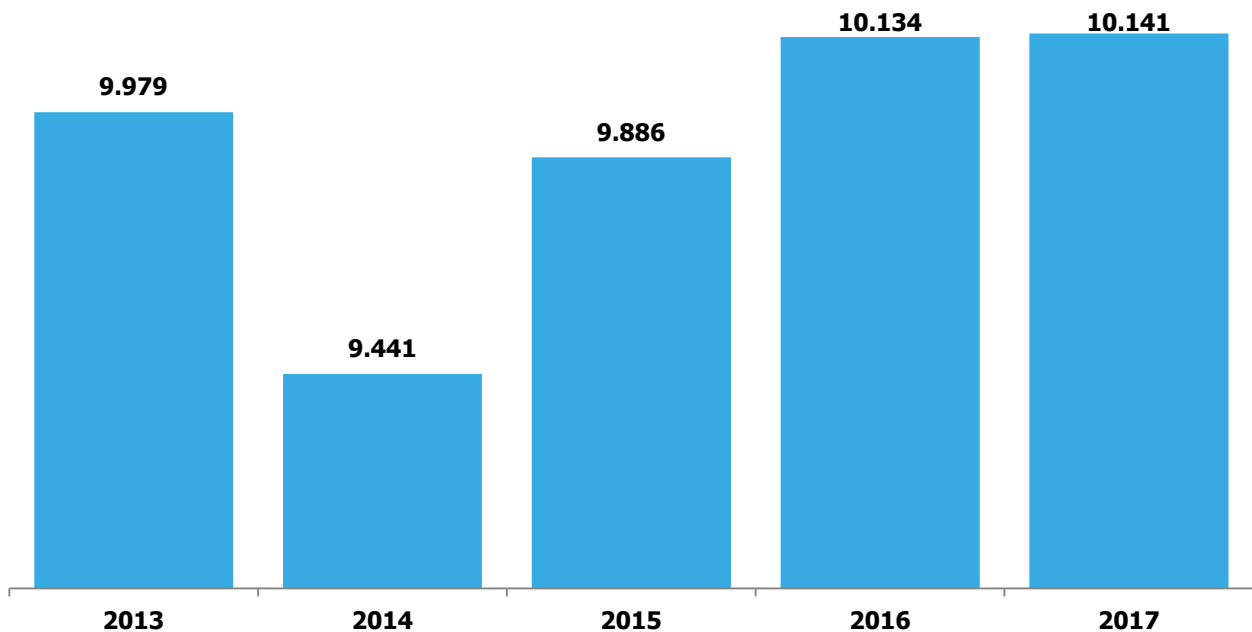
Mönchengladbach, im Januar 2018
Euer Landesgruppezuchtwart
Hans Peter Fetten



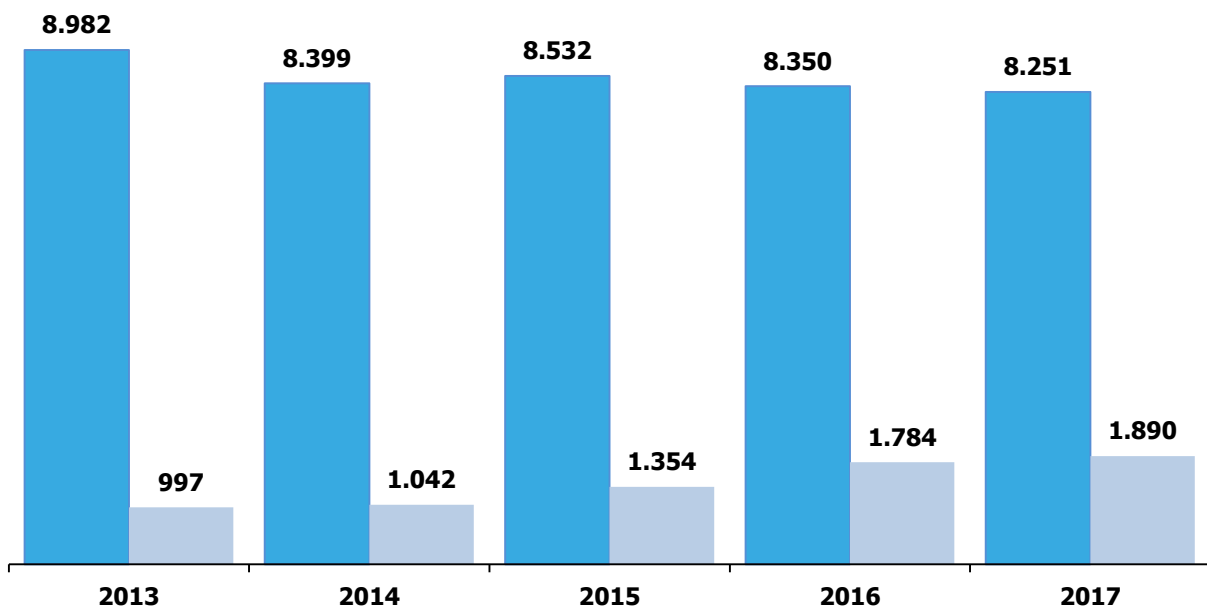
SV-Zuchtschauen 2017

5-Jahres-Vergleich

Vorfürzahlen gesamt



Vorfürzahlen Stockhaar - Langstockhaar





Verein für Deutsche Schäferhunde (SV) e.V.

Gegründet 1899 - Mitglied des VDH, der FCI und der WUSV

Aus Respekt zum Hund.

Zuchtveranstaltungen (4-Jahres-Vergleich)

Jahr	2014			2015			2016			2017		
Bundessieger-Zuchtschau			1			1			1			1
DJJ (Schau)			1			1			1			1
Universalsieger (Schau)			-			-			-			-
LG-Zuchtschauen			40			41			40			39
davon LG-JHF-Zuchtschauen		20			19			20			19	
davon LG-Zuchtschauen (9-12)	40			41			40			39		
OG-Zuchtschauen			110			101			102			113
davon OG-JHF-Zuchtschauen		1			-			-			-	
davon OG-Zuchtschauen (9-12)	107			100			102			113		
VDH-Spezialschauen			8			7			8			12
Zusammen	147	21	160	141	19	151	142	20	152	152	19	166

Vorgeführte Hunde Stockhaar + Langstockhaar (4-Jahres-Vergleich)

Jahr	2014			2015			2016			2017		
Rüden			3.784			3.956			4.023			3.891
Rüden 9-12, 6-9 Monate		417			395			485			413	
Rüden Veteranen	40			35			45			60		
Hündinnen			4.509			4.733			4.813			5.075
Hündinnen 9-12, 6-9 Monate		606			677			686			626	
Hündinnen Veteranen	85			90			82			76		
Zusammen	125	1.023	8.293	125	1.072	8.689	127	1.171	8.836	136	1.039	8.966



Verein für Deutsche Schäferhunde (SV) e.V.

Gegründet 1899 - Mitglied des VDH, der FCI und der WUSV

Aus Respekt zum Hund.

Vorgeführte Hunde Stockhaar (4-Jahres-Vergleich)

Jahr	2014			2015			2016			2017		
Rüden	3.308			3.348			3.252			3.118		
Rüden 9-12, 6-9 Monate	363			336			373			296		
Rüden Veteranen	36			32			42			50		
Hündinnen	4.091			4.188			4.097			4.243		
Hündinnen 9-12, 6-9 Monate	516			539			506			474		
Hündinnen Veteranen	85			89			80			70		
Zusammen	121	879	7.399	121	875	7.536	122	879	7.349	120	770	7.361

Vorgeführte Hunde Langstockhaar (4-Jahres-Vergleich)

Jahr	2014			2015			2016			2017		
Rüden	476			608			771			773		
Rüden 9-12, 6-9 Monate	54			59			112			117		
Rüden Veteranen	4			3			3			10		
Hündinnen	418			545			716			832		
Hündinnen 9-12, 6-9 Monate	90			138			180			152		
Hündinnen Veteranen	-			1			2			6		
Zusammen	4	144	894	4	197	1.153	5	292	1.487	16	269	1.605



Vergleich Zuchtschauen 2014 - 2017

Art der Schau	Anzahl Schauen				Anzahl Hunde				Prozent	
	2014	2015	2016	2017	2014	2015	2016	2017	15/16	16/17
OG-Zuchtschauen	109	101	102	113	4.492	4.557	4.578	4.847	0,5	5,9
JHF-OG-Zuchtschauen	1	-	-	-	23	-	-	-	-	-
LG-Zuchtschauen	19	19	19	19	1.624	1.763	1.865	1.854	5,8	-0,6
(+ sonstige LG-ZS)	1	3	1	1	45	101	44	45	-56,4	2,3
JHF-LG-Zuchtschauen	20	19	20	19	735	799	791	673	-1,0	-14,9
VDH-Spezialschauen	8	7	8	12	215	204	205	327	0,5	59,5
Bundessiegerzuchtschau	1	1	1	1	1.042	1.157	1.244	1.140	7,5	-8,4
DJJ (Schau)	1	1	1	1	117	108	109	125	0,9	14,7
Universalsieger (Schau)	-	-	-	-	-	-	-	-	-	-
Gesamt	160	151	152	166	8.293	8.689	8.836	9.011	1,7	2,0

ohne Nachwuchs- und Veteranenklassen

Durchschnittliche Vorführzahlen pro Veranstaltung (10-Jahres-Vergleich)

Art der Schau	2008	2009	2010	2011	2012	2013	2014	2015	2016	2017
OG-Zuchtschauen	51	52	48	53	47	44	41	45	45	43
JHF-OG-Zuchtschauen	69	56	-	-	-	36	23	-	-	-
LG-Zuchtschauen	95	99	85	95	97	97	85	93	98	98
JHF-LG-Zuchtschauen	47	44	47	44	44	34	37	42	40	35
VDH-Spezialschauen	35	32	27	32	24	21	27	29	26	27

ohne Nachwuchs- und Veteranenklassen



Vergleich Landesgruppen 2014 - 2017

Landesgruppe	Anzahl Schauen				Anzahl Hunde				Prozent	
	2014	2015	2016	2017	2014	2015	2016	2017	15/16	16/17
LG Hamburg Schleswig-Holstein	8	8	9	7	412	382	525	305	37,4%	-41,1%
LG Berlin-Brandenburg	8	7	8	8	356	368	334	420	-9,2%	25,7%
LG Niedersachsen	4	5	4	5	240	306	293	240	-4,2%	-18,1%
LG Waterkant	8	5	4	8	417	300	253	393	-15,7%	55,3%
LG Nordrheinland	9	9	7	9	556	583	406	516	-30,3%	27,1%
LG Westfalen	10	9	11	9	578	673	743	545	10,4%	-26,6%
LG Ostwestfalen/Lippe	7	5	6	4	467	423	472	443	11,6%	-6,1%
LG Hessen-Süd	13	11	10	9	765	603	769	663	27,5%	-13,8%
LG Hessen-Nord	6	4	3	6	396	318	113	230	-64,5%	100,7%
LG Rheinland/Pfalz	10	9	10	11	580	614	762	624	24,1%	-18,1%
LG Saarland	2	3	2	3	115	126	145	172	15,1%	18,6%
LG Baden	10	11	12	14	405	666	616	742	-7,5%	20,5%
LG Württemberg	11	14	12	12	538	733	638	636	-13,0%	-0,3%
LG Bayern-Nord	10	12	10	14	473	555	487	651	-12,3%	33,7%
LG Bayern-Süd	8	7	7	8	287	338	394	400	16,6%	1,5%
LG Thüringen	9	7	10	9	548	346	515	450	48,8%	-12,6%
LG Sachsen	13	12	11	14	591	645	636	697	-1,4%	9,6%
LG Sachsen-Anhalt	7	7	8	9	371	460	425	497	-7,6%	16,9%
LG Mecklenburg/Vorpommern	5	4	6	5	167	148	210	215	41,9%	2,4%
Gesamt	158	149	150	164	8.262	8.587	8.736	8.839	1,7%	1,2%



LG01 Hamburg Schleswig-Holstein																						
Datum	Ortsgruppe	GHKL		JHKL		JKL		HGH-GHKL		HGH-JHKL		HGH-JKL		Total	NWKL 9-12		NWKL 6-9		VET		Typ	
		S	L	S	L	S	L	S	L	S	L	S	L		S	L	S	L	S	L		
21.01.2017	Schleswig u. Umgebung e.V.	17	1	15	1	13	1					1		49	6							OG-NA
02.04.2017	Heikendorf	11	3	11	1	12	1							39	2							OG-NA
01.05.2017	Barmstedt/Holst.	12	3	8	4	3	3							33	3	2	2					LG-JHF
14.05.2017	Schleswig u. Umgebung e.V.	11	4	6		7								28	6	1						OG-NA
11.06.2017	Barmstedt/Holst.	17	2	6	2	11	3							41	2	1						LG-ZS
01.07.2017	Bordesholm u. Umgebung	12	2	10		12								36	4	1			1			OG-NA
19.11.2017	Hamburg-Walddörfer e.V.	15	2	18	1	9								45	2	1						OG-NA
2017	7 Zuchtschauen	95	17	74	9	67	8					1		271	25	6	2		1		305	
2016	9 Zuchtschauen	167	35	105	17	114	24		2	2				466	39	13	2	2	3		525	
2015	8 Zuchtschauen	135	9	83	8	79	14							328	35	6	7	4	1	1	382	
2014	8 Zuchtschauen	140	4	105	6	104	11							370	34	3	1		2	2	412	
2013	8 Zuchtschauen	123	7	85	8	93	7							323	50	9			3		385	
2012	7 Zuchtschauen	159	11	97	4	85	10							366	22	5			3		396	
2011	7 Zuchtschauen	130	8	91	2	119	1							351	34	1			1		387	
2010	8 Zuchtschauen	166		119		102		6		1				394	41				4		439	
2009	8 Zuchtschauen	175		106		133								414	48				1		463	
2008	9 Zuchtschauen	192		128		110			1	2				433	59						492	

Vorgeführte Hunde 2008 - 2017						Ø Anzahl Hunde pro Schau (Werte gerundet)					
Jahr	Total	9-12	6-9	VET	Total	Jahr	Total	9-12	6-9	VET	Total
2017	39	4	0,3	0,1	44	2017	39	4	0,3	0,1	44
2016	52	4	0,4	0,3	58	2016	52	4	0,4	0,3	58
2015	41	5	1,4	0,3	48	2015	41	5	1,4	0,3	48
2014	46	5	0,1	0,5	52	2014	46	5	0,1	0,5	52
2013	40	7		0,4	48	2013	40	7		0,4	48
2012	52	4		0,4	57	2012	52	4		0,4	57
2011	50	5		0,1	55	2011	50	5		0,1	55
2010	50	5		0,5	55	2010	50	5		0,5	55
2009	52	5		0,1	58	2009	52	5		0,1	58
2008	48	7			55	2008	48	7			55



LG02 Berlin-Brandenburg																						
Datum	Ortsgruppe	GHKL		JHKL		JKL		HGH-GHKL		HGH-JHKL		HGH-JKL		Total	NWKL 9-12		NWKL 6-9		VET		Typ	
		S	L	S	L	S	L	S	L	S	L	S	L		S	L	S	L	S	L		
02.04.2017	Berlin-Britz	9	1	8	1	4	3							26	5					2		OG-NA
14.05.2017	Beeskow	11	1	4	4	8	2							30	2	2						OG-NA
18.06.2017	Prenzlau	9	2	8	3	10	1							33	4	1						OG-NA
16.07.2017	Treuenbrietzen	8	5	11	3	11	2							40	3	1				3		OG-NA
06.08.2017	Berlin-Brandenburg	32	11	12	11	48	6			2		3		125	6	2				2		LG-ZS
08.10.2017	Potsdam-Zehlendorf e.V.	12	1	10	2	20	2							47	7	1				2	1	OG-NA
05.11.2017	Pasewalk e.V.	10	3	7	1	11								32	6		3			3		LG-JHF
19.11.2017	Berlin-Britz	4	3	8	2	6	2							25	3	1				2		OG-NA
2017	8 Zuchtschauen	95	27	68	27	118	18			2		3		358	36	8	3		14	1	420	
2016	8 Zuchtschauen	84	23	65	12	75	14							273	34	14	2	1	10		334	
2015	7 Zuchtschauen	116	7	46	19	80	18							286	49	8	8	1	16		368	
2014	8 Zuchtschauen	122	8	61	4	78	12							285	44	10	5		12		356	
2013	6 Zuchtschauen	109	4	51	5	77	5							251	29				9		289	
2012	7 Zuchtschauen	124	11	79	6	102	10							332	38	4			3		395	
2011	7 Zuchtschauen	120	7	82	1	79	6							297	22				3		327	
2010	9 Zuchtschauen	139		91		99								329	54				1		394	
2009	8 Zuchtschauen	175		116		119								410	61				4		480	
2008	9 Zuchtschauen	225		108		176								509	64				1		579	

Ø Anzahl Hunde pro Schau (Werte gerundet)					
Jahr	Total	9-12	6-9	VET	Total
2017	45	6	0,4	1,9	53
2016	34	4	0,4	1,3	42
2015	41	8	1,1	2,0	53
2014	36	7	0,6	1,5	45
2013	42	5		1,5	48
2012	47	5		3,0	56
2011	42	3		1,1	47
2010	37	6		1,2	44
2009	51	8		1,1	60
2008	57	7		0,7	64

Vorgeführte Hunde 2008 - 2017



LG03 Niedersachsen																					
Datum	Ortsgruppe	GHKL		JHKL		JKL		HGH-GHKL		HGH-JHKL		HGH-JKL		Total	NWKL 9-12		NWKL 6-9		VET		Typ
		S	L	S	L	S	L	S	L	S	L	S	L		S	L	S	L	S	L	
07.05.2017	Ilsede/Ölsburg von 1924	14	4	6	2	13	1							40	3	1			1		OG-NA
11.06.2017	Niedersachsen	4	1			2	1							8							VDH
25.06.2017	Mehle u. Umgeb.	8	4	2	1	2	3							20	5	1	1	1	1		LG-JHF
30.07.2017	Hannover-Engelbostel von 1903 e.V	32	10	32	10	17	9							110	8				1		LG-ZS
05.11.2017	Walkenried/Südharz	12	2	7		10	3							34	2	1			2		OG-NA
2017	5 Zuchtschauen	70	21	47	13	44	17							212	18	3	1	1	5		240
2016	4 Zuchtschauen	111	12	46	9	58	9	4	2	4				256	24	7			6		293
2015	5 Zuchtschauen	94	8	77	9	63	9	3	2					265	27	7		2	5		306
2014	4 Zuchtschauen	65	12	39	12	45	20	9	4	1				207	24	5			4		240
2013	4 Zuchtschauen	66	8	44	5	46	4							173	25	2			2		202
2012	6 Zuchtschauen	112	9	63	6	73	5	1						269	32	3			6		310
2011	6 Zuchtschauen	143	15	70	5	94	7	3	1	1				339	40	4			4		387
2010	8 Zuchtschauen	191		95		112		10	3	1				412	43				5		460
2009	7 Zuchtschauen	201		91		162		4	3					461	56				1		518
2008	6 Zuchtschauen	140		67		167		5	2					381	74				2		457

Ø Anzahl Hunde pro Schau (Werte gerundet)					
Jahr	Total	9-12	6-9	VET	Total
2017	42	4	0,4	1,0	48
2016	64	6		0,5	73
2015	53	7	0,4	1,0	61
2014	52	7		1,0	60
2013	43	7		0,5	51
2012	47	6		1,0	52
2011	57	7		0,7	65
2010	52	5		0,6	58
2009	66	8		0,1	74
2008	64	12		0,3	76

Vorgeführte Hunde 2008 - 2017

Jahr	Total
2008	457
2009	518
2010	460
2011	387
2012	310
2013	202
2014	240
2015	306
2016	293
2017	240



LG04 Waterkant																					
Datum	Ortsgruppe	GHKL		JHKL		JKL		HGH-GHKL		HGH-JHKL		HGH-JKL		Total	NWKL 9-12		NWKL 6-9		VET		Typ
		S	L	S	L	S	L	S	L	S	L	S	L		S	L	S	L	S	L	
04.03.2017	Wildeshausen	33	4	19	4	6	3							69	4	4					OG-NA
25.03.2017	Naturpark Dümmer	26	3	22		12								63	6	2					OG-NA
17.04.2017	Friesische Wehde	15	2	19	4	12	1							53	4	1					OG-NA
27.05.2017	Oldenburg	14	2	5	3	6	3							33	3		2	1	2		LG-JHF
28.05.2017	Norderney	10	4	4	1	5	1							25	1	0			1		OG-NA
25.06.2017	Aurich	16	6	10	4	11	5							52	5	2					LG-ZS
06.08.2017	Delmenhorst	16	3	13	1	11	3							47	4	1					OG+NA
06.08.2017	Waterkant	5	1			2								8							VDH
2017	8 Zuchtschauen	135	25	92	17	65	16							350	27	10	2	1	3		393
2016	4 Zuchtschauen	81	17	36	8	57	14							213	24	9	2		4	1	253
2015	5 Zuchtschauen	99	22	65	13	46	13							258	24	9	7	2			300
2014	8 Zuchtschauen	109	12	112	4	123	15							375	35	3	4				417
2013	8 Zuchtschauen	118	12	61	7	128	6							332	36	9					377
2012	7 Zuchtschauen	148	9	122	7	150	6							442	47						489
2011	6 Zuchtschauen	142	11	83	1	98	2							337	39	5					381
2010	8 Zuchtschauen	197		111		102								410	49						459
2009	7 Zuchtschauen	168		122		143								433	57						490
2008	9 Zuchtschauen	176		109		122								407	74						481

Vorgeführte Hunde 2008 - 2017						Ø Anzahl Hunde pro Schau (Werte gerundet)					
Jahr	Total	9-12	6-9	VET	Total	Jahr	Total	9-12	6-9	VET	Total
2017	44	5	0,4	0,4	49	2017	44	5	0,4	0,4	49
2016	53	6	0,5	1,3	63	2016	53	6	0,5	1,3	63
2015	52	7	1,8		60	2015	52	7	1,8		60
2014	47	5	0,5		52	2014	47	5	0,5		52
2013	41	5			46	2013	41	5			46
2012	63	7			70	2012	63	7			70
2011	56	7			64	2011	56	7			64
2010	51	6			57	2010	51	6			57
2009	62	8			70	2009	62	8			70
2008	45	8			53	2008	45	8			53



LG05 Nordrhein																					
Datum	Ortsgruppe	GHKL		JHKL		JKL		HGH-GHKL		HGH-JHKL		HGH-JKL		Total	NWKL 9-12		NWKL 6-9		VET		Typ
		S	L	S	L	S	L	S	L	S	L	S	L		S	L	S	L	S	L	
09.04.2017	Asperden	20	6	10	1	4	3							44	2	3			1	1	OG-NA
23.04.2017	Kleve-Kellen e.V.	8	3	6	4	12	7							40	4	2					OG-NA
14.05.2017	Mönchengladbach	21	4	8	4	9	7	1						54	2	4				1	OG-NA
18.06.2017	Kaldenkirchen e.V.	15	6	10	3	11	4	1						50	2	3			2		OG-NA
02.07.2017	Essen-Kupferdreh	22	12	11	5	15	6	1						72	5	3			3		LG-ZS
20.08.2017	Reichshof-Eckenhagen	21	4	12		19	8							64	4		6	2			LG-JHF
01.10.2017	Voerde/Ndrh.	8	1	4	2	7	3							25	2				1		OG-NA
22.10.2017	Essen 99	8	4	4	6	5	4							31	6	2			1		OG-NA
12.11.2017	Wuppertal-Barmen	18	5	12	3	15	7							60	11	3					OG-NA
2017	9 Zuchtschauen	141	45	77	28	97	49	3					440	38	20	6	2	8	2	516	
2016	7 Zuchtschauen	122	41	61	18	76	31			1				350	29	18	2	1	6		406
2015	9 Zuchtschauen	200	37	123	16	124	25							525	44	5	2		7		583
2014	9 Zuchtschauen	192	32	106	17	120	14	1						482	53	10	4		7		556
2013	8 Zuchtschauen	166	24	119	23	128	24							484	45	17		17	13	1	560
2012	11 Zuchtschauen	251	15	131	18	165	22							602	62	8		8	24		696
2011	9 Zuchtschauen	241	33	113	9	154	8							558	90	9		9	19		676
2010	11 Zuchtschauen	291		135		164								590	69				11		670
2009	10 Zuchtschauen	261		141		176								578	78				14		670
2008	13 Zuchtschauen	364		175		213								752	85				18		855

Ø Anzahl Hunde pro Schau (Werte gerundet)					
Jahr	Total	9-12	6-9	VET	Total
2017	49	6	0,9	1,1	57
2016	50	7	0,4	0,9	58
2015	58	5	0,2	0,8	65
2014	54	7	0,4	0,8	62
2013	61	8		1,8	70
2012	55	6		2,2	63
2011	62	11		2,1	75
2010	54	6		1,0	61
2009	58	8		1,4	67
2008	58	7		1,4	66

Vorgeführte Hunde 2008 - 2017

Jahr	Anzahl Hunde
2008	855
2009	670
2010	670
2011	676
2012	696
2013	560
2014	556
2015	583
2016	406
2017	516

Legende: S=Stockhaar, L=Langstockhaar



LG06 Westfalen																					
Datum	Ortsgruppe	GHKL		JHKL		JKL		HGH-GHKL		HGH-JHKL		HGH-JKL		Total	NWKL 9-12		NWKL 6-9		VET		Typ
		S	L	S	L	S	L	S	L	S	L	S	L		S	L	S	L	S	L	
23.04.2017	Arnsberg/Westf. e.V.	24	4	10	3	12	1							54	3				1		OG-NA
21.05.2017	Westfalen	7	2	6	1	6	1							23	1		3	2			VDH
25.05.2017	Hattingen-Ruhr	18	6	11	3	11	4							53	1	3					OG-NA
15.06.2017	Hamm/Westf.	29	8	16	5	6	7							71	7	5	6	2	3		LG-JHF
16.07.2017	Olfen e.V.	27	11	30	2	22	9							101	3	9					LG-ZS
30.07.2017	Rorup e.V.	21	3	14	3	10	7							58	3	2					OG-NA
13.10.2017	Westfalen	7	1	3		3	1							15	2	2	1		1		VDH
22.10.2017	Brambauer Bez.Dortm./Westf. e.V.	22	5	9	2	7	4							49	4				3	1	OG-NA
26.11.2017	Dortmund-Scharnhorst-Werne	22	5	7	1	11	2							48	4	1					OG-NA
2017	9 Zuchtschauen	177	45	106	20	88	36							472	28	22	10	4	8	1	545
2016	11 Zuchtschauen	241	52	135	27	145	35							633	70	22	7	1	7	3	743
2015	9 Zuchtschauen	216	68	130	18	123	39							594	43	20	6		10		673
2014	10 Zuchtschauen	187	29	113	27	126	21		1					504	44	11	8	2	7	2	578
2013	11 Zuchtschauen	247	22	133	21	128	24							575	54	18			2		649
2012	10 Zuchtschauen	244	21	122	15	107	12							521	46	7			4		578
2011	14 Zuchtschauen	475	45	240	6	257	18							1041	112	15			11	1	1179
2010	15 Zuchtschauen	387		218		222				1				828	112				6		946
2009	16 Zuchtschauen	473		331		276								1080	113				2		1195
2008	19 Zuchtschauen	496		248		319								1063	145				7		1215

Ø Anzahl Hunde pro Schau (Werte gerundet)					
Jahr	Total	9-12	6-9	VET	Total
2017	52	6	1,6	1,0	61
2016	58	8	0,7	0,9	68
2015	66	7	0,7	1,1	75
2014	50	6	1,0	0,9	58
2013	52	7		0,2	59
2012	52	5		0,4	58
2011	74	9		0,9	84
2010	55	7		0,4	63
2009	68	7		0,1	75
2008	56	8		0,4	64

Vorgeführte Hunde 2008 - 2017

Jahr	Total
2008	1215
2009	1195
2010	946
2011	1179
2012	578
2013	649
2014	578
2015	673
2016	743
2017	545



LG07 Ostwestfalen-Lippe																					
Datum	Ortsgruppe	GHKL		JHKL		JKL		HGH-GHKL		HGH-JHKL		HGH-JKL		Total	NWKL 9-12		NWKL 6-9		VET		Typ
		S	L	S	L	S	L	S	L	S	L	S	L		S	L	S	L	S	L	
02.04.2017	Kirchlengern e.V.	19	4	16	3	11	4							57	5	3			1		OG-NA
08.07.2017	Bad Lippspringe	19	10	20	2	13	1					1		66	4	1	2		1		LG-JHF
13.08.2017	Schloss-Neuhaus/Westf.	78	18	19	11	82	12							220	13	3					LG-ZS
15.10.2017	Espelkamp	31	3	8	1	18								61	5	0			1		OG-NA
2017	4 Zuchtschauen	147	35	63	17	124	17					1		404	27	7	2		3		443
2016	6 Zuchtschauen	139	30	79	14	126	14							402	48	10			12		472
2015	5 Zuchtschauen	116	21	99	18	107	21							382	32	7	5	1	2		423
2014	7 Zuchtschauen	147	16	105	13	105	18							404	44	10	5	1	3		467
2013	7 Zuchtschauen	169	13	96	5	95	19				1			398	56	9			8		471
2012	9 Zuchtschauen	206	18	105	12	150	9	1			1	1		502	65	6			7		580
2011	7 Zuchtschauen	180	12	116	3	126	5							442	54	2			12		511
2010	6 Zuchtschauen	165		115		114								394	45				11		450
2009	7 Zuchtschauen	191		129		119								439	68				8		515
2008	10 Zuchtschauen	273		168		170								611	115				17		743

Ø Anzahl Hunde pro Schau (Werte gerundet)					
Jahr	Total	9-12	6-9	VET	Total
2017	101	9	0,5	0,8	111
2016	67	10		2,0	79
2015	76	8	1,2	0,4	85
2014	58	8	0,9	0,4	67
2013	57	9		1,1	67
2012	56	8		0,8	64
2011	63	8		1,9	73
2010	66	8		1,8	75
2009	63	10		1,1	74
2008	61	12		1,7	74

Vorgeführte Hunde 2008 - 2017

Jahr	Anzahl Hunde
2008	743
2009	515
2010	450
2011	511
2012	580
2013	471
2014	467
2015	423
2016	472
2017	443

Ø Anzahl Hunde pro Schau (Werte gerundet)

Jahr	Total	9-12	6-9	VET	Total
2017	101	9	0,5	0,8	111
2016	67	10		2,0	79
2015	76	8	1,2	0,4	85
2014	58	8	0,9	0,4	67
2013	57	9		1,1	67
2012	56	8		0,8	64
2011	63	8		1,9	73
2010	66	8		1,8	75
2009	63	10		1,1	74
2008	61	12		1,7	74



LG08 Hessen-Süd																					
Datum	Ortsgruppe	GHKL		JHKL		JKL		HGH-GHKL		HGH-JHKL		HGH-JKL		Total	NWKL 9-12		NWKL 6-9		VET		Typ
		S	L	S	L	S	L	S	L	S	L	S	L		S	L	S	L	S	L	
09.04.2017	Haiger und Umgebung	21	5	9	4	8	4	2						53	4	3					OG-NA
07.05.2017	Hainstadt	16	1	6	3	6	1	2						35	3	1			2		OG-NA
14.05.2017	Usingen-Eschbach e.V.	7	2	9	3	6	3							30	4		1		2		LG-JHF
25.06.2017	Bischofsheim e.V.	13	4	9	2	11	2							41	6	1			1		OG-NA
01.07.2017	Lang-Göns	11	7	11	0	11	3							43	1						OG-NA
16.07.2017	Groß-Zimmern-Mitte e.V.	8	1	6	2	10	0	1			1			29	4						OG-NA
23.07.2017	Lorsch e.V.	23	17	20	5	31	6	1						103	7	7			1		OG-NA
06.08.2017	Bürstadt 1925 e.V.	47	8	81	10	53	15	2				1		217	6	3			2		LG-ZS
26.11.2017	Wiesbaden-Bierstadt	9	9	7	2	13	3							43	3	3			3	1	OG-NA
2017	9 Zuchtschauen	155	54	158	31	149	37	8			2		594	38	18		1	11	1		663
2016	10 Zuchtschauen	190	54	148	16	188	38	1	5	13				652	76	28	1	5	6		769
2015	11 Zuchtschauen	186	31	132	12	135	33	6	3	5				543	38	19	1	1	1		603
2014	13 Zuchtschauen	233	44	147	23	172	22	8	1	6				656	89	12			8		765
2013	11 Zuchtschauen	222	33	106	20	149	21	5	1	6				563	59	15			7		644
2012	10 Zuchtschauen	262	20	117	15	141	17	1	5	4				582	80	14			14		691
2011	14 Zuchtschauen	338	39	179	21	217	24	8	5	21				852	100	14			20	2	988
2010	11 Zuchtschauen	254		158		145		7	5	7				576	63				5		644
2009	15 Zuchtschauen	352		207		241		13	4	6				823	97				14		934
2008	12 Zuchtschauen	315		222		258		11	7	15				828	75				6		909

Vorgeführte Hunde 2008 - 2017					
2008	909	2009	934	2010	644
2011	988	2012	691	2013	644
2014	765	2015	603	2016	769
2017	663				

Ø Anzahl Hunde pro Schau (Werte gerundet)					
Jahr	Total	9-12	6-9	VET	Total
2017	66	6	0,1	1,3	74
2016	65	10	0,6	0,6	77
2015	49	5	0,2	0,1	55
2014	50	8		0,6	59
2013	51	7		0,6	59
2012	58	10		1,4	69
2011	61	8		1,6	71
2010	52	6		0,5	59
2009	55	6		0,9	62
2008	69	6		0,5	76



LG09 Hessen-Nord																						
Datum	Ortsgruppe	GHKL		JHKL		JKL		HGH-GHKL		HGH-JHKL		HGH-JKL		Total	NWKL 9-12		NWKL 6-9		VET		Typ	
		S	L	S	L	S	L	S	L	S	L	S	L		S	L	S	L	S	L		
18.06.2017	Hessen-Nord	11	2	10	2	4	3							32								LG-ZS
09.07.2017	Nentershausen	8		2	1	6								17	2		1					LG-JHF
05.08.2017	Fulda	19	3	14	4	17	1	2				1		61	4	2						OG-NA
20.08.2017	Schwalmstadt-Treysa	15	4	8	1	15	1					2		46	2							OG-NA
12.11.2017	Borken Bez. Kassel	11	3	7	1	3	2							27	5							OG-NA
09.12.2017	Kassel-Ost e.V.	14		2	2	10	1							29	1				1			VDH
2017	6 Zuchtschauen	78	12	43	11	55	8	2				3		212	14	2	1		1			230
2016	3 Zuchtschauen	32	6	29	3	19	2	1						92	12	4	4		1			113
2015	4 Zuchtschauen	87	26	63	10	84	16	4	3			2		295	15	4	3	1				318
2014	6 Zuchtschauen	132	16	84	2	110	9	1						354	35	4	3					396
2013	4 Zuchtschauen	88	5	55		52	10							213	16	1			2			232
2012	3 Zuchtschauen	87	10	38		53	8	1				1		206	18	5			1			230
2011	6 Zuchtschauen	118	7	63		85	3	2				3		281	24	6			1			312
2010	3 Zuchtschauen	74		32		50								156	16				1			173
2009	5 Zuchtschauen	88		71		58								217	18				1			236
2008	6 Zuchtschauen	130		78		83			1			2		294	41				5			465

Vorgeführte Hunde 2008 - 2017						Ø Anzahl Hunde pro Schau (Werte gerundet)					
Jahr	Total	9-12	6-9	VET	Total	Jahr	Total	9-12	6-9	VET	Total
2017	35	3	0,2	0,2	38	2017	35	3	0,2	0,2	38
2016	31	5	1,3	0,3	38	2016	31	5	1,3	0,3	38
2015	74	5	1,0		80	2015	74	5	1,0		80
2014	59	7	0,5		66	2014	59	7	0,5		66
2013	53	4		0,5	58	2013	53	4		0,5	58
2012	69	8		0,3	77	2012	69	8		0,3	77
2011	47	5		0,2	52	2011	47	5		0,2	52
2010	52	5		0,3	58	2010	52	5		0,3	58
2009	43	4		0,2	47	2009	43	4		0,2	47
2008	49	7		0,8	57	2008	49	7		0,8	57



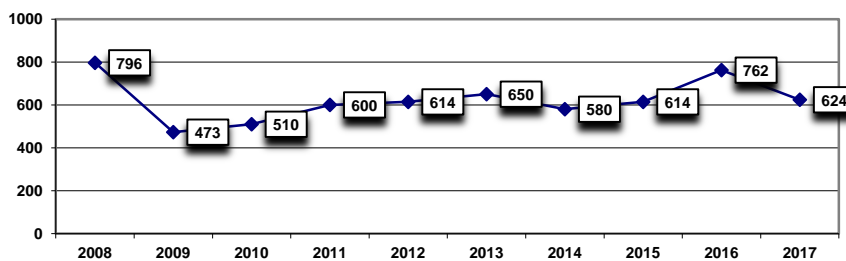
LG10 Rheinland/Pfalz

Datum	Ortsgruppe	GHKL		JHKL		JKL		HGH-GHKL	HGH-JHKL	HGH-JKL	Total	NWKL 9-12		NWKL 6-9		Vet.		Typ
		S	L	S	L	S	L					S	L	S	L	S	L	
12.03.2017	Kaiserslautern	11	1	8	3	10	4				37	7	1					OG-NA
17.04.2017	Bellheim	39	6	14	6	27	10				102	14	8					OG-NA
01.05.2017	Oppenheim e.V.	11	7	5	4	12	5				44	4	2			3		OG-NA
07.05.2017	Hermeskeil u. Umgebung	16	4	12	1	14	3				50	5	1	3	1	1	1	LG-JHF
14.05.2017	KL-Erfenbach e.V.	10	7	7	5	9	5				43	2	3					OG-NA
28.05.2017	Ramstein und Umgebung e.V.	8	2	6	1	13					30	5	0			1		OG-NA
11.06.2017	Bendorf/Rhein Bez. Koblenz	10	5	6	2	16	4				43	5	1					LG-ZS
12.08.2017	Schimsheim, Sitz Armsheim	13	3	16	2	19	2				55	2	1					OG-NA
01.10.2017	Worms e.V.	11	2	8	1	10	3				35	4	3					OG-NA
22.10.2017	Neustadt a.d. Weinstr. e.V.	15	5	11	2	13	2				48	8	6					OG-NA
05.11.2017	Koblenz 1920 e.V.	14	7	10	2	2	4				39	3	3					OG-NA

2017	11 Zuchtschauen	158	49	103	29	145	42				526	59	29	3	1	5	1	624
-------------	------------------------	------------	-----------	------------	-----------	------------	-----------	--	--	--	------------	-----------	-----------	----------	----------	----------	----------	------------

2016	10 Zuchtschauen	214	55	125	25	158	58			1	636	72	23	6	11	14		762
2015	9 Zuchtschauen	174	29	146	11	155	17				532	54	15	1		12		614
2014	10 Zuchtschauen	214	23	131	16	106	15	1			506	57	8			9		580
2013	10 Zuchtschauen	196	23	141	13	167	25			1	566	55	15			14		650
2012	11 Zuchtschauen	192	14	119	17	163	5				510	81	10			13		614
2011	10 Zuchtschauen	220	12	113	6	162	7	2			522	60	11			7		600
2010	8 Zuchtschauen	207		109		126					442	60				8		510
2009	9 Zuchtschauen	187		102		123					412	51				10		473
2008	11 Zuchtschauen	301		165		218			2		686	103				7		796

Vorgeführte Hunde 2008 - 2017



Ø Anzahl Hunde pro Schau

(Werte gerundet)

Jahr	Total	9-12	6-9	VET	Total
2017	48	8	0,4	0,5	57
2016	64	10	1,7	1,4	76
2015	59	8	0,1	1,3	68
2014	51	7		0,9	58
2013	57	7		1,4	65
2012	46	8		1,2	56
2011	52	7		0,7	60
2010	55	8		1,2	64
2009	46	6		1,1	53
2008	62	9		0,6	72



Verein für Deutsche Schäferhunde (SV) e.V.

Gegründet 1899 - Mitglied des VDH, der FCI und der WUSV

Aus Respekt zum Hund.

LG11 Saarland																			
Datum	Ortsgruppe	GHKL		JHKL		JKL		HGH-GHKL		HGH-JHKL		Total	NWKL 9-12		NWKL 6-9		Vet.		Typ
		S	L	S	L	S	L	S	L	S	L		S	L	S	L	S	L	
25.05.2017	Merzig/Saar	8	2	5		5						20	5					1	OG-NA
30.07.2017	St. Ingbert/Saar	33	1	17	1	41	2					95	9	2					LG-ZS
01.10.2017	Orscholz	5	1	8	1	15	1					31	3	2	3	1			LG-JHF
2017	3 Zuchtschauen	46		30	2	61	3					146	17	4	3	1	1		172
2016	2 Zuchtschauen	40		33	1	37	3					114	16	3	9		3		145
2015	3 Zuchtschauen	36	3	29	2	35	4					109	14	1	2				126
2014	2 Zuchtschauen	35	6	28	1	22	3					95	11	1	4	1	3		115
2013	2 Zuchtschauen	48	4	19	1	29	8					109	15						124
2012	3 Zuchtschauen	49		32	6	32	8					131	18	4					153
2011	2 Zuchtschauen	38		22	2	26	5					93	7				1		101
2010	2 Zuchtschauen	49		27		27						103	8				3		114
2009	3 Zuchtschauen	85		54		38						177	21						198
2008	4 Zuchtschauen	96		63		50						209	22				1		232

Ø Anzahl Hunde pro Schau (Werte gerundet)					
Jahr	Total	9-12	6-9	VET	Total
2017	49	7	1,3	0,3	57
2016	57	10	4,5	1,5	73
2015	36	5	0,7		42
2014	48	6	2,5	1,5	58
2013	55	8			62
2012	44	6			50
2011	47	4		0,5	51
2010	52	4		1,5	57
2009	59	7			66
2008	52	6		0,3	58

Vorgeführte Hunde 2008 - 2017	
2008	232
2009	198
2010	114
2011	101
2012	153
2013	124
2014	115
2015	126
2016	145
2017	172



Verein für Deutsche Schäferhunde (SV) e.V.

Gegründet 1899 - Mitglied des VDH, der FCI und der WUSV

Aus Respekt zum Hund.

LG12 Baden																					
Datum	Ortsgruppe	GHKL		JHKL		JKL		HGH-GHKL		HGH-JHKL		HGH-JKL		Total	NWKL 9-12		NWKL 6-9		Vet.		Typ
		S	L	S	L	S	L	S	L	S	L	S	L		S	L	S	L	S	L	
12.03.2017	Baden	14	1	5		5								25	3	2					VDH
19.03.2017	Walldürn	13	2	7		9								31	4	2	1				OG-NA
02.04.2017	Kehl e.V.	9	2	3		12	2							28	5						OG-NA
30.04.2017	Lahr-Süd u. Umgebung e.V.	16		8	1	14	1							40	5	1					OG-NA
07.05.2017	Grißheim und Umgebung e.V.	12	5	2	3	6	3							31	1	1	1	1	1		LG-JHF
25.05.2017	Kippenheim Sulz u. Umgebung	15	1	8	1	12	1							38	1	2					OG-NA
10.06.2017	Freiburg-West	10	1	4	1	9	1							26	6						OG-NA
09.07.2017	Viernheim/Hessen e.V.	29	13	39	11	28	10							130	10	4					LG-ZS
16.07.2017	Weil/Rhein e.V.	16	3	8	1	16								44	5	1			3		OG-NA
29.07.2017	Diedesheim/Neckar	19	6	19	3	26	4	1						78	2	2					OG-NA
19.08.2017	Wiesloch-Nußloch e.V.	21		15	2	21	5							64	5	1					OG-NA
08.10.2017	Ottersweier e.V.	11	4	10	2	6	3							36	2	4			1		OG-NA
19.11.2017	Bretten-Rinklingen e.V.	13	5	10	3	6	4							41	5	3					OG-NA
03.12.2017	Baden	16	4	15	1	5								41	0	3	1				VDH
2017	14 Zuchtschauen	214	47	153	29	175	34	1						653	54	26	3	1	5		742
2016	12 Zuchtschauen	191	35	73	19	145	47							510	62	25	10	3	6		616
2015	11 Zuchtschauen	207	30	123	17	164	22							563	75	15	4		9		666
2014	10 Zuchtschauen	150	19	71	13	81	17							351	45	3	5		1		405
2013	15 Zuchtschauen	210	29	148	30	151	29							597	45	18			6		666
2012	12 Zuchtschauen	276	14	163	22	217	19	1		2				714	75	10			6		805
2011	13 Zuchtschauen	250	13	184	9	231	23			3				713	77	14			1		805
2010	12 Zuchtschauen	311		159		215								685	97						782
2009	13 Zuchtschauen	258		159		204								621	80						701
2008	11 Zuchtschauen	282		127		182								591	87				4		682

Vorgeführte Hunde 2008 - 2017		Ø Anzahl Hunde pro Schau (Werte gerundet)				
Jahr	Total	9-12	6-9	VET	Total	
2017	47	6	0,3	0,4	53	
2016	43	7	1,1	0,5	51	
2015	51	8	0,4	0,8	61	
2014	35	5	0,5	0,1	41	
2013	40	4		0,4	44	
2012	60	7		0,5	67	
2011	55	7		0,1	62	
2010	57	8			65	
2009	48	6			54	
2008	54	8		0,4	62	

Legende: S=Stockhaar, L=Langstockhaar



LG13 Württemberg																					
Datum	Ortsgruppe	GHKL		JHKL		JKL		HGH-GHKL		HGH-JHKL		HGH-JKL		Total	NWKL 9-12		NWKL 6-9		Vet.		Typ
		S	L	S	L	S	L	S	L	S	L	S	L		S	L	S	L	S	L	
19.02.2017	Württemberg	17		3	3	15	1	2		2		2		45	4	3					LG-ZS
12.03.2017	Albershausen e.V.	17	2	14	2	22	3			1				61	4	5					OG-NA
23.04.2017	Stammheim/Württ.	6	1		4	6	1							18	1		1		1		LG-JHF
25.05.2017	Neckarsulm e.V.	18	6	7	2	15	5							53	3	1					OG-NA
15.06.2017	Bad Boll	15	5	7	1	16	5							49	5	1					OG-NA
18.06.2017	Böblingen/Wuertt. e.V.	20	3	15	3	26	4			1				72	12	1			1		LG-ZS
08.07.2017	Dürmentingen e.V.	15	2	6	1	13	4			1		2		44	5	1					OG-NA
23.07.2017	Aldingen	16	2	14		21	5	1						59	3					1	OG-NA
20.08.2017	Isny	15	2	9	1	16	2							45	1					1	OG-NA
09.09.2017	Bad Boll	13	3	8	2	13								39	2				1	1	OG-NA
03.10.2017	Uhingen e.V.	11	3	12	1	12								39	3	4				1	OG-NA
05.11.2017	Laupheim e.V.	17		7	2	10	1							37	5	1			1	1	OG-NA
2017	12 Zuchtschauen	180	29	102	22	185	31	3		5		4		561	48	17	1		4	5	636
2016	12 Zuchtschauen	222	28	113	23	149	27	4		1				567	64	5			2		638
2015	14 Zuchtschauen	254	21	129	13	179	33	4		3				636	77	15	2		3		733
2014	11 Zuchtschauen	198	19	103	8	137	12	1				1		478	48	11			1		538
2013	14 Zuchtschauen	269	17	158	11	241	16	1						713	88	5			1		807
2012	13 Zuchtschauen	285	21	149	21	177	18	2	1					674	89	14			3		780
2011	13 Zuchtschauen	255	13	169	5	187	8	7		1				645	81	10			2		738
2010	12 Zuchtschauen	307		150		164		3						624	80						704
2009	14 Zuchtschauen	282		142		201		3		5				633	72				1		706
2008	9 Zuchtschauen	212		87		135		1		1		2		438	62						500

Vorgeführte Hunde 2008 - 2017					
2008	500	2009	706	2010	704
2011	738	2012	780	2013	807
2014	538	2015	733	2016	638
2017	636				

Ø Anzahl Hunde pro Schau (Werte gerundet)					
Jahr	Total	9-12	6-9	VET	Total
2017	47	5	0,1	0,8	53
2016	47	6		0,2	53
2015	45	7	0,1	0,2	52
2014	43	5		0,1	49
2013	51	7		0,1	58
2012	52	8		0,2	60
2011	50	7		0,2	57
2010	52	7			59
2009	45	5		0,1	50
2008	48	7			56



LG14 Bayern-Nord																					
Datum	Ortsgruppe	GHKL		JHKL		JKL		HGH-GHKL		HGH-JHKL		HGH-JKL		Total	NWKL 9-12		NWKL 6-9		Vet.		Typ
		S	L	S	L	S	L	S	L	S	L	S	L		S	L	S	L	S	L	
08.01.2017	Neustadt/Aisch e.V.	12	1	6		6								25						1	VDH
09.04.2017	Muhr am See	14	2	13		18	3			1				51	4						OG-NA
23.04.2017	Aischgrund	15	3	7	2	11	3							41	7	2					LG-JHF
30.04.2017	Dormitz e.V.	10	5	4	2	12	4			1				38	5	6					OG-NA
21.05.2017	Bindlach e.V.	10	2	13	1	11	3							40	4	2					OG-NA
11.06.2017	Großwelzheim und Umgebung	19	4	12	1	8	2					1		47	4	1			1		OG-NA
02.07.2017	Großostheim	20	4	19	2	24	7					1		77	7	2					LG-ZS
23.07.2017	Kronach e.V.	14	4	25		23	2							68	10						OG-NA
30.07.2017	Bamberg e.V.	15	2	10		12	1	2						42	4						OG-NA
12.08.2017	Kulmbach/Oberfranken e.V.	5	1	5	1	11	2			1				26	1	2					OG-NA
27.08.2017	Forchheim/Ofr.	13	3	6	2	9	2					2		37	2						OG-NA
01.10.2017	Walderbach	7	1	3	1	4	1							17	1						OG-NA
14.10.2017	Wernberg-Köblitz e.V.	14	1	6	1	10	1							33	5	1					OG-NA
04.11.2017	Schweinfurt e.V.	7	4	7	2	8	2					2		32	3	2					OG-NA
2017	14 Zuchtschauen	175	37	136	15	167	33	2	3	6			574	57	18				2		651
2016	10 Zuchtschauen	141	36	103	16	118	22	2					436	40	7	1			3		487
2015	12 Zuchtschauen	149	36	87	19	139	25	2	10	6			473	58	10	3	1		10		555
2014	10 Zuchtschauen	144	36	92	7	103	15	5	1	3			407	49	12				5		473
2013	10 Zuchtschauen	176	10	141	19	146	15	1	8	3	3	1	523	41	9				9		582
2012	10 Zuchtschauen	167	17	118	11	122	15	7	1	5	1	9	475	47	13				3		538
2011	9 Zuchtschauen	205	9	116	9	106	16	10		5		5	481	55	6				9		551
2010	9 Zuchtschauen	240		129		110		3	3	7		7	492	68					3		563
2009	10 Zuchtschauen	236		162		166		5	1	6		6	576	73					7		656
2008	11 Zuchtschauen	226		111		153		12	2	11		11	515	100					2		617

Vorgeführte Hunde 2008 - 2017		Ø Anzahl Hunde pro Schau (Werte gerundet)				
Jahr	Total	9-12	6-9	VET	Total	
2017	41	3		0,1	47	
2016	44	5	0,1	0,3	49	
2015	39	6	0,3	0,8	46	
2014	41	6		0,5	47	
2013	52	5		0,9	58	
2012	48	6		0,3	54	
2011	53	7		1,0	61	
2010	55	8		0,3	63	
2009	58	7		0,7	66	
2008	47	9		0,2	56	



LG15 Bayern-Süd																					
Datum	Ortsgruppe	GHKL		JHKL		JKL		HGH-GHKL		HGH-JHKL		HGH-JKL		Total	NWKL 9-12		NWKL 6-9		Vet.		Typ
		S	L	S	L	S	L	S	L	S	L	S	L		S	L	S	L	S	L	
19.03.2017	Illertissen e.V.	15	1	11		6								33	5						OG-NA
01.05.2017	Günzburg	13	2	15	1	13	4							48	4						OG-NA
25.05.2017	München-Nord	7	1	5		7								20	3						OG-NA
27.05.2017	Ortenburg e.V.	15	2	8		14	2							41	3	1	1	1	1	3	LG-JHF
24.06.2017	Straubing e.V.	20	0	12		11								43	5						OG-NA
16.07.2017	München-Süd-Gräfelfing	28	10	10	4	36	10					1		99	13	3			1	1	LG-ZS
30.07.2017	Ingolstadt-Süd e.V.	17	4	9		13	1							44	4						OG-NA
08.10.2017	Burgau	10	1	3		8								22	2						OG-NA
2017	8 Zuchtschauen	125	21	73	5	108	17					1		350	39	4	1	1	4	1	400
2016	7 Zuchtschauen	126	21	69	10	100	12			2				340	44	6	2		2		394
2015	7 Zuchtschauen	106	10	80	3	92	9			1				301	23	5	2		7		338
2014	8 Zuchtschauen	110	13	58		58	6							245	34	4	2		2		287
2013	9 Zuchtschauen	164	19	83	7	113	10			1	1			398	43	4			3		448
2012	9 Zuchtschauen	127	15	74	8	84								308	41	1					350
2011	9 Zuchtschauen	211	9	129	11	153	4			4	2			523	59	2			2		586
2010	9 Zuchtschauen	188		139		132				1	3			463	49				5		517
2009	9 Zuchtschauen	226		128		171								525	62				3		590
2008	7 Zuchtschauen	192		103		121								426	59				6		491

Vorgeführte Hunde 2008 - 2017					
2008	491				
2009	590				
2010	517				
2011	586				
2012	350				
2013	448				
2014	287				
2015	338				
2016	394				
2017	400				

Ø Anzahl Hunde pro Schau (Werte gerundet)					
Jahr	Total	9-12	6-9	VET	Total
2017	44	5	0,3	0,6	50
2016	49	7	0,3	0,3	56
2015	43	4	0,3	1,0	48
2014	31	10	0,3	0,3	36
2013	44	5		0,3	50
2012	34	5			39
2011	58	7		0,2	65
2010	51	5		0,5	57
2009	58	7		0,3	66
2008	60	8		0,9	70



Verein für Deutsche Schäferhunde (SV) e.V.

Gegründet 1899 - Mitglied des VDH, der FCI und der WUSV

Aus Respekt zum Hund.

LG17 Thüringen																					
Datum	Ortsgruppe	GHKL		JHKL		JKL		HGH-GHKL		HGH-JHKL		HGH-JKL		Total	NWKL 9-12		NWKL 6-9		Vet.		Typ
		S	L	S	L	S	L	S	L	S	L	S	L		S	L	S	L	S	L	
15.04.2017	Niederböhmersdorf	20	1	13		15	1					1		51	5						OG-NA
07.05.2017	Nauendorf	15		8	1	10	2					2		38	6	2			2		OG-NA
14.05.2017	Mittelpölnitz e.V.	11		6	2	7	1							27	7				2		LG-JHF
27.05.2017	Dingelstädt	11	3	7		5						1		27	2						OG-NA
25.06.2017	Nauendorf	23	3	9		14	3	1	2			2		57	6						LG-ZS
23.07.2017	An der Waldaue	21	2	17	1	13	2					3		59	8	3					OG-NA
30.07.2017	Nordhausen - Karl Siese e.V.	9	4	9	3	30	2							57	4	2			3		OG-NA
01.10.2017	Struth-Helmershof "Am Düschenberg"	6	1	4	2	8								21	2						OG-NA
22.10.2017	Dachwig e.V.	18	3	12	1	15	1					1		51	6				2		OG-NA
2017	9 Zuchtschauen	134	17	85	10	117	12	1	2			10		388	46	7			9		450
2016	10 Zuchtschauen	167	22	88	20	111	27		4			4		443	48	10	4	3	7		515
2015	7 Zuchtschauen	128	7	68	7	68	10	1	2			2		293	37	5	1		9	1	346
2014	9 Zuchtschauen	197	12	115	6	125	12				3	1		469	57	10			12		548
2013	8 Zuchtschauen	167	7	133	12	96	6				3	1		425	44	5			7		481
2012	9 Zuchtschauen	172	14	121	13	104	10	7				3		444	42	12			6		504
2011	11 Zuchtschauen	226	19	132	7	145	13	1				8		551	81	10			8		650
2010	11 Zuchtschauen	212		105		141								458	62				11		531
2009	11 Zuchtschauen	249		214		201		4	3			7		678	79				10		767
2008	11 Zuchtschauen	223		137		178						1		539	80				9		628

Vorgeführte Hunde 2008 - 2017		Ø Anzahl Hunde pro Schau (Werte gerundet)				
Jahr	Total	9-12	6-9	VET	Total	
2017	43	6		1,0	50	
2016	44	6	0,7	0,7	52	
2015	42	6	0,1	1,4	49	
2014	52	7		1,3	61	
2013	53	6		0,9	60	
2012	49	6		0,7	56	
2011	50	8		0,7	59	
2010	42	6		1,0	48	
2009	62	7		0,9	70	
2008	49	7		0,8	57	



Verein für Deutsche Schäferhunde (SV) e.V.

Gegründet 1899 - Mitglied des VDH, der FCI und der WUSV

Aus Respekt zum Hund.

LG18 Sachsen																					
Datum	Ortsgruppe	GHKL		JHKL		JKL		HGH-GHKL		HGH-JHKL		HGH-JKL		Total	NWKL 9-12		NWKL 6-9		Vet.		Typ
		S	L	S	L	S	L	S	L	S	L	S	L		S	L	S	L	S	L	
05.03.2017	Wintersdorf e.V.	7	1	5	3	9	4			1		1		31	3	3			1		OG-NA
19.03.2017	Dresden	15	3	8	2	7								35	2	2			1		OG-NA
08.04.2017	Dresden-Ost	12	1	8	1	6	1							29	2		2	1	1		VDH
30.04.2017	Zwönitz	10	1	5	1	4								21	5	3	2	3			LG-JHF
28.05.2017	Leubnitz und Umgebung e.V.	7	2	5	2	12								28	3	1					OG-NA
18.06.2017	Rochlitz e.V.	13	1	5	3	6	3							31	6	1			2		OG-NA
15.07.2017	Reinholdshain 2000	12	1	14		11	1							39	3				1		OG-NA
13.08.2017	Raschau-Langenberg e.V.	29	10	43	9	16	5					1		113	3	3			3		LG-ZS
27.08.2017	Werdau	19	3	11	1	17				1				52	7						OG-NA
17.09.2017	Planitz und Umgebung	10	1	5	1	5	1							23	7				1		OG-NA
22.10.2017	Taura Burgstädt	10	3	1	1	8								23	7						OG-NA
08.11.2017	Sachsen	6	5	3		2	1							17	2	1	1		2		VDH
11.11.2017	Sachsen	29	24	15	4	14	11							97	6	4	4		3	2	VDH
26.11.2017	Am Sachsenring	21	2	11	1	9						1		45	8	1					OG-NA
2017	14 Zuchtschauen	200	58	139	29	126	27			2		3		584	64	19	9	4	13	4	697
2016	12 Zuchtschauen	189	23	166	17	130	28	1	1	2				557	46	10	8		15		636
2015	12 Zuchtschauen	213	12	130	7	152	13	1	4	5	1			538	77	7	14		9		645
2014	13 Zuchtschauen	190	13	129	9	136	14			1				492	67	11	4	1	16		591
2013	11 Zuchtschauen	222	12	104	5	114	9	2	3	2				473	55	4			18		550
2012	10 Zuchtschauen	212	17	145	17	152	12							555	57	7			13	1	633
2011	11 Zuchtschauen	235	11	130	15	164	15	1						571	76	8			6		661
2010	12 Zuchtschauen	266		155		149		2		3				575	68				8		651
2009	13 Zuchtschauen	275		167		189		6	3	5				645	81				11		737
2008	11 Zuchtschauen	257		151		159		1	1	3				572	65				11		648

Vorgeführte Hunde 2008 - 2017					
2008	648				
2009	737				
2010	651				
2011	661				
2012	633				
2013	550				
2014	591				
2015	645				
2016	636				
2017	697				

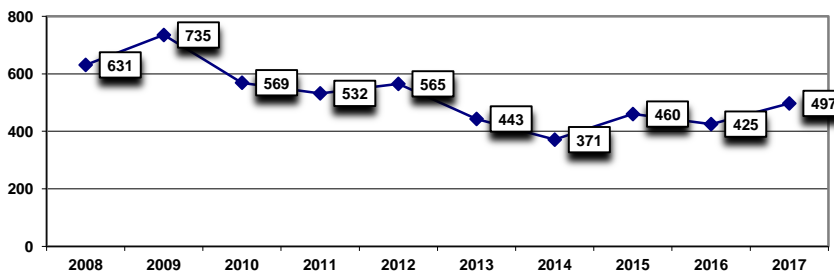
Ø Anzahl Hunde pro Schau (Werte gerundet)					
Jahr	Total	9-12	6-9	VET	Total
2017	42	6	0,9	1,2	50
2016	51	5	0,7	1,4	58
2015	45	7	1,2	0,8	54
2014	38	6	0,4	1,2	45
2013	43	5		1,6	50
2012	56	6		1,4	63
2011	52	8		0,5	60
2010	48	6		0,7	60
2009	50	6		0,8	57
2008	52	6		1,0	59



LG19 Sachsen-Anhalt

Datum	Ortsgruppe	GHKL		JHKL		JKL		HGH-GHKL		HGH-JHKL		HGH-JKL		Total	NWKL 9-12		NWKL 6-9		Vet.		Typ
		S	L	S	L	S	L	S	L	S	L	S	L		S	L	S	L	S	L	
17.04.2017	Haldensleben	28	1	10	3	14	2					2		60	5	2			1		OG-NA
07.05.2017	Allstedt	21	3	17	1	12								54	5	1			4		OG-NA
20.05.2017	Staßfurt	9	2	5	2	9								27	2	1			2		OG-NA
27.05.2017	Langeneichstädt	11		5	2	7								25	2	1	3		3		LG-JHF
11.06.2017	Wimmelburg	13	3	6	5	15	1							43	9	1			2		OG-NA
09.07.2017	Landsberg	33	5	7	4	23	5							77	12	1					LG-ZS
22.07.2017	Tangermünder Elbbrücke	18	3	14		17	4	1						57	3	2					OG-NA
03.10.2017	Freyburg	12	4	6	1	8	4	1				1		37	3	1					OG-NA
15.10.2017	Zerbst	10	3	11	1	17				3				45	5	1					OG-NA
2017	9 Zuchtschauen	155	24	81	19	122	16	2		3		3		425	46	11	3		12		497
2016	8 Zuchtschauen	128	20	100	17	63	15			1		1		365	35	21			4		425
2015	7 Zuchtschauen	159	12	92	12	85	18	4		5		2		389	45	13	6		7		460
2014	7 Zuchtschauen	148	7	82	6	66	11							320	33	2	4	2	10		371
2013	9 Zuchtschauen	153	6	92	2	108	7				1			369	53	4			17		443
2012	9 Zuchtschauen	198	11	155	6	111	6			3				490	47	8			20		565
2011	8 Zuchtschauen	192	9	106	10	132	3							452	60	2			18		532
2010	9 Zuchtschauen	183		156		134		1		1				475	70				24		569
2009	10 Zuchtschauen	282		198		148		5		1		3		637	80				18		735
2008	9 Zuchtschauen	243		117		164		1				2		527	86				18		631

Vorgeführte Hunde 2008 - 2017



Ø Anzahl Hunde pro Schau
(Werte gerundet)

Jahr	Total	9-12	6-9	VET	Total
2017	47	10		1,3	55
2016	46	7		0,5	53
2015	56	8	0,9	1,0	66
2014	46	5	0,9	1,4	53
2013	41	6		1,9	49
2012	54	6		2,2	62
2011	57	8		2,3	67
2010	53	8		2,7	63
2009	64	8		1,8	74
2008	59	10		2,0	70



LG20 Mecklenburg/Vorpommern																					
Datum	Ortsgruppe	GHKL		JHKL		JKL		HGH-GHKL		HGH-JHKL		HGH-JKL		Total	NWKL 9-12		NWKL 6-9		Vet.		Typ
		S	L	S	L	S	L	S	L	S	L	S	L		S	L	S	L	S	L	
15.04.2017	Waren/Kamerun	6	1	5	4	7	1							24	3	1			2		OG-NA
18.06.2017	Wismar	7	1	5	2	6	1							22	2	2	4		2		LG-JHF
23.07.2017	Wallenstein	20	6	26	7	13	3			1				76	5	1			1		LG-ZS
20.08.2017	Stralsund e.V.	14	5	12	2	16								49	3						OG-NA
01.10.2017	Neukloster	4	1	1	1	3								10	3		2	2	1		VDH
2017	5 Zuchtschauen	51	8	49	16	45	5			1				181	16	4	6	2	6		215
2016	6 Zuchtschauen	66	8	33	6	52	12							177	14	12	3	2	2		210
2015	4 Zuchtschauen	49		18	2	34	11							114	24	2	1		7		148
2014	5 Zuchtschauen	40	4	47	3	38	2							134	15	3			15		167
2013	4 Zuchtschauen	65		26		42	3							141	22	1			7		171
2012	5 Zuchtschauen	77		53		93	3							226	24	2			4		256
2011	5 Zuchtschauen	74	3	66	3	67	4							217	26				6		249
2010	8 Zuchtschauen	160		99		125								384	48				6		438
2009	7 Zuchtschauen	107		90		113								310	49				1		360
2008	8 Zuchtschauen	131		94		118								343	59				7		409

Ø Anzahl Hunde pro Schau (Werte gerundet)					
Jahr	Total	9-12	6-9	VET	Total
2017	36	4	1,6	1,2	43
2016	30	4	0,8	0,3	35
2015	29	7	0,3	4,3	37
2014	27	4		3,0	33
2013	35	6		1,8	43
2012	45	5		0,8	51
2011	43	6		1,2	50
2010	48	6		0,8	55
2009	44	7		0,1	51
2008	43	7		0,9	51

Vorgeführte Hunde 2008 - 2017

Jahr	Anzahl Hunde
2008	409
2009	360
2010	438
2011	249
2012	256
2013	171
2014	167
2015	148
2016	210
2017	215

Ø Anzahl Hunde pro Schau
(Werte gerundet)

Jahr	Total	9-12	6-9	VET	Total
2017	36	4	1,6	1,2	43
2016	30	4	0,8	0,3	35
2015	29	7	0,3	4,3	37
2014	27	4		3,0	33
2013	35	6		1,8	43
2012	45	5		0,8	51
2011	43	6		1,2	50
2010	48	6		0,8	55
2009	44	7		0,1	51
2008	43	7		0,9	51



Die 20 größten Veranstaltungen

LG-Nr.	Ortsgruppe	Art der Schau	Datum	Anzahl Hunde
07	Schloss-Neuhaus/Westf.	LG-Zuchtschau	13.08.2017	236
08	Bürstadt 1925 e.V.	LG-Zuchtschau	06.08.2017	228
12	Viernheim/Hessen e.V.	LG-Zuchtschau	09.07.2017	144
02	Berlin-Brandenburg	LG-Zuchtschau	06.08.2017	135
10	Bellheim	OG-Zuchtschau	17.04.2017	124
18	Raschau-Langenberg e.V.	LG-Zuchtschau	13.08.2017	122
03	Hannover-Engelbostel von 1903 e.V.	LG-Zuchtschau	30.07.2017	119
08	Lorsch e.V.	OG-Zuchtschau	23.07.2017	118
15	München-Süd-Gräfelfing	LG-Zuchtschau	16.07.2017	117
18	Sachsen	VDH-Zuchtschau	11.11.2017	116
06	Olfen e.V.	LG-Zuchtschau	16.07.2017	113
11	St. Ingbert/Saar	LG-Zuchtschau	30.07.2017	106
06	Hamm/Westf.	LG+JHF-Zuchtschau	15.06.2017	94
19	Landsberg	LG-Zuchtschau	09.07.2017	90
13	Böblingen/Wuertt. e.V.	LG-Zuchtschau	18.06.2017	86
14	Großostheim	LG-Zuchtschau	02.07.2017	86
05	Essen-Kupferdreh	LG-Zuchtschau	02.07.2017	83
20	Wallenstein	LG-Zuchtschau	23.07.2017	83
12	Diedesheim/Neckar	OG-Zuchtschau	29.07.2017	82
14	Kronach e.V.	OG-Zuchtschau	23.07.2017	78

ohne HV-Veranstaltungen



Landesgruppenzuchtstauen

LG-Nr.	Landesgruppe	Ortsgruppe	Datum	Anzahl	Anzahl	Anzahl gesamt
				GH/JHK/JK	NWKL/VKL	
01	Hamburg-Schl.-Holstein	Barmstedt/Holst.	11.06.2017	41	3	44
02	Berlin-Brandenburg	Berlin-Brandenburg	06.08.2017	125	10	135
03	Niedersachsen	Hannover-Engelbostel von 1903 e.V.	30.07.2017	110	9	119
04	Waterkant	Aurich	25.06.2017	52	7	59
05	Nordrheinland	Essen-Kupferdreh	02.07.2017	72	11	83
06	Westfalen	Olfen e.V.	16.07.2017	101	12	113
07	Ostwestfalen-Lippe	Schloss-Neuhaus/Westf.	13.08.2017	220	16	236
08	Hessen-Süd	Bürstadt 1925 e.V.	06.08.2017	217	11	228
09	Hessen-Nord	Hessen-Nord	18.06.2017	32	0	32
10	Rheinland/Pfalz	Bendorf/Rhein Bez. Koblenz	11.06.2017	43	6	49
11	Saarland	St. Ingbert/Saar	30.07.2017	95	11	106
12	Baden	Viernheim/Hessen e.V.	09.07.2017	130	14	144
13	Württemberg	Böblingen/Wuertt. e.V.	18.06.2017	72	14	86
14	Bayern-Nord	Großostheim	02.07.2017	77	9	86
15	Bayern-Süd	München-Süd-Gräfelfing	16.07.2017	99	18	117
17	Thüringen	Nauendorf	25.06.2017	57	6	63
18	Sachsen	Raschau-Langenberg e.V.	13.08.2017	113	9	122
19	Sachsen-Anhalt	Landsberg	09.07.2017	77	13	90
20	Mecklenburg-Vorpommern	Wallenstein	23.07.2017	76	7	83
Vorgeführte Hunde:				1.809	186	1.995
				2017	95	
				2016	98	
				2015	93	
				2014	85	
				2013	97	
Durchschnitt (ohne NWKL und VKL):				2012	97	
				2011	95	
(Werte gerundet)				2010	85	
				2009	99	
				2008	95	
				2007	115	
				2006	93	



Monatsübersicht ohne Nachwuchs- und Veteranenklassen

Monat	Veranstaltungen		Anzahl Hunde		Ø Hunde pro Zuchtschau	
	2016	2017	2016	2017	2016	2017
Januar	2	2	73	74	37	37
Februar	2	1	116	45	58	45
März	15	9	701	385	47	43
April	14	20	506	869	36	43
Mai	19	30	740	1.068	39	36
Juni	18	19	929	781	52	41
Juli	25	28	1.683	1.820	67	65
August	16	15	1.274	1.229	80	82
September	5	2	156	62	31	31
Oktober	22	20	722	676	33	34
November	11	15	489	622	44	41
Dezember	1	2	34	69	34	35

Monatsübersicht mit Nachwuchs- und Veteranenklassen

Monat	Veranstaltungen		Anzahl Hunde		Ø Hunde pro Zuchtschau	
	2016	2017	2016	2017	2016	2017
Januar	2	2	82	81	41	41
Februar	2	1	135	52	68	52
März	15	9	809	447	54	50
April	14	20	635	1.014	45	51
Mai	19	30	897	1.252	47	42
Juni	18	19	1.106	923	61	49
Juli	25	28	1.934	2.043	77	73
August	16	15	1.408	1.326	88	88
September	5	2	187	74	37	37
Oktober	22	20	932	808	42	40
November	11	15	575	743	52	50
Dezember	1	2	36	76	36	38

DJJ	1		144		-	-
BSZ	1		1.244		-	-



SV-Zuchtschauen 2017 Richterstatistik

1 = Richter 2 = Zahl der Veranstaltungen (ohne HV-Veranstaltungen) 3 = Anzahl der bewerteten Hunde - Gesamt (Stockhaar + Langstockhaar) 4 = Anzahl der bewerteten Hunde - GHKL 5 = Anzahl der bewerteten Hunde - JHKL + JKL 6 = Bewertungen GHKL in % 7 = Bewertungen JHKL + JKL in % 8 = Auslandseinsätze														
1	2	3	4	5	6					7				8
					V	SG	G	A	U/EZ	SG	G	A	U/EZ	
Arth Peter	3	51	25	26	88	8	4	-	-	85	15	-	-	10
Beck Jacky	1	13	3	10	100	-	-	-	-	90	10	-	-	1
Begier Hans-Jürgen	2	38	17	21	94	-	6	-	-	86	14	-	-	2
Brauch Richard	5	152	70	82	90	6	3	-	1	89	11	-	-	3
Buß Helmut	2	65	29	36	83	7	10	-	-	89	11	-	-	2
Bösl Erich	7	195	85	110	85	7	7	1	-	90	9	1	-	4
Erdmann Bernhard	4	104	39	65	69	21	10	-	-	85	15	-	-	1
Fritsche Thomas	1	23	10	13	80	20	-	-	-	85	15	-	-	1
Gabriel Dirk	2	70	29	41	93	3	3	-	-	95	5	-	-	4
Gerstenberg Friedrich	4	122	53	69	74	23	4	-	-	81	19	-	-	3
Gladbach Karl-Heinz	4	101	34	67	91	9	-	-	-	93	6	1	-	8
Goldlust Frank	4	111	49	62	86	10	4	-	-	97	3	-	-	12
Göke Hans-Ludger	1	22	9	13	78	22	-	-	-	92	8	-	-	6
Hausmann Ulrich	16	472	210	262	85	12	3	-	-	89	10	0	0	8
Haßgall Wolfgang	2	65	18	47	94	6	-	-	-	89	11	-	-	6
Herms Nancy	4	110	38	72	82	13	5	-	-	89	11	-	-	5
Hoffmann Jürgen	8	261	99	162	92	8	-	-	-	91	9	-	-	5
Hohmann Harald	14	491	86	405	86	9	3	-	1	95	4	1	0	9
Hollenstein Felix	1	32	12	20	100	-	-	-	-	100	-	-	-	-
Kallenbach Torsten	5	96	35	61	89	6	6	-	-	87	13	-	-	-
Karl Hans	2	36	13	23	85	-	15	-	-	87	9	-	4	-
Knaul Franz-Peter	1	21	4	17	100	-	-	-	-	94	6	-	-	9
Kopp Torsten	15	337	59	278	86	7	7	-	-	96	3	0	-	4
König Helmut	3	30	12	18	75	17	8	-	-	78	22	-	-	8
Körber-Ahrens Otto	9	222	87	135	98	1	-	-	1	96	3	-	1	2
Lang Robert	4	155	66	89	77	20	3	-	-	85	15	-	-	9
Lauber Wolfgang	2	48	23	25	83	17	-	-	-	88	12	-	-	7
Ludwig Christoph	11	348	64	284	92	8	-	-	-	99	1	1	-	14



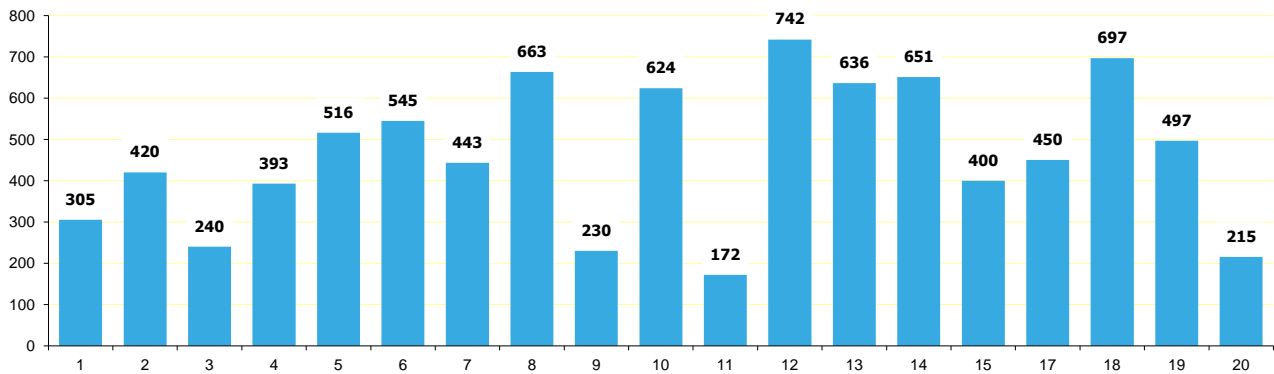
SV-Zuchtschauen 2017 Richterstatistik

1 = Richter 2 = Zahl der Veranstaltungen (ohne HV-Veranstaltungen) 3 = Anzahl der bewerteten Hunde - Gesamt (Stockhaar + Langstockhaar) 4 = Anzahl der bewerteten Hunde - GHKL 5 = Anzahl der bewerteten Hunde - JHKL + JKL 6 = Bewertungen GHKL in % 7 = Bewertungen JHKL + JKL in % 8 = Auslandseinsätze														
1	2	3	4	5	6					7				8
					V	SG	G	A	U/EZ	SG	G	A	U/EZ	
Maibüchen Jürgen	2	33	13	20	85	8	8	-	-	85	15	-	-	2
Mast Rainer	2	99	33	66	91	9	-	-	-	92	6	2	-	13
Meyer Reinhardt	4	102	44	58	66	34	-	-	-	93	7	-	-	4
Meßler Nikolaus	1	31	9	22	67	22	11	-	-	77	23	-	-	-
Nitschke Dieter	3	114	50	64	82	14	4	-	-	91	9	-	-	-
Nordsieck Wilhelm	4	113	52	61	85	13	2	-	-	89	11	-	-	4
Oeser Dieter	7	258	115	143	77	22	2	-	-	85	14	1	-	5
Oßmann Marco	4	156	61	95	92	8	-	-	-	92	8	-	-	8
Prall Jochen	6	213	86	127	77	23	-	-	-	85	15	-	-	-
Quoll Lothar	14	412	271	141	95	4	1	-	0	91	9	-	-	9
Rieker Hans-Peter	3	92	31	61	84	16	-	-	-	82	18	-	-	2
Rudolph Andreas	6	195	87	108	87	11	-	-	1	89	10	1	-	2
Scharschmidt Norbert	17	477	324	153	94	5	1	-	-	92	8	1	-	9
Scheerer Heinz	4	85	35	50	74	14	11	-	-	88	12	-	-	6
Schwedes Günter	1	12	5	7	80	20	-	-	-	100	-	-	-	2
Schweikert Leonhard	7	162	83	79	86	10	5	-	-	96	4	-	-	2
Schweimer Hans-Peter	1	23	10	13	100	-	-	-	-	92	8	-	-	8
Setzer Henning	2	33	18	15	72	11	17	-	-	67	33	-	-	1
Sprenger Uwe	3	118	50	68	72	18	10	-	-	93	7	-	-	2
Stiegler Joachim	4	80	38	42	84	13	3	-	-	86	12	2	-	10
Vollenweider Jean	1	8	7	1	100	-	-	-	-	100	-	-	-	-
Weber Bernd	3	59	28	31	93	7	-	-	-	97	3	-	-	10
Wehinger Helmut	2	48	17	31	82	12	6	-	-	81	16	-	3	-
Wille Ralf	4	94	37	57	84	14	3	-	-	91	9	-	-	7
Wischalla Lutz	16	389	128	261	94	6	-	-	-	98	2	-	-	6
Woerner Albrecht	2	45	15	30	80	20	-	-	-	100	-	-	-	7
Zygodto Karl-Heinz	5	120	50	70	94	4	2	-	-	94	6	-	-	1
van Dorssen Margit	6	211	86	125	88	6	5	1	-	91	9	-	-	6

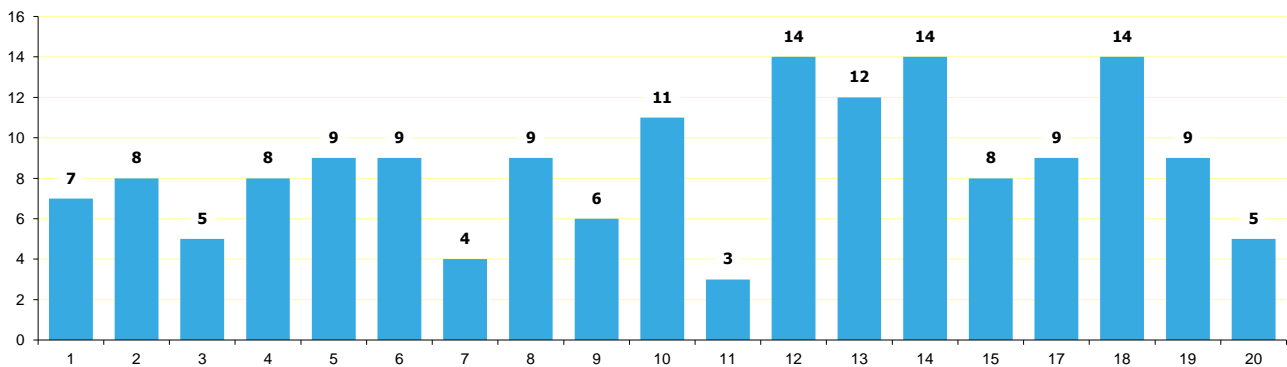


Vergleich Landesgruppen

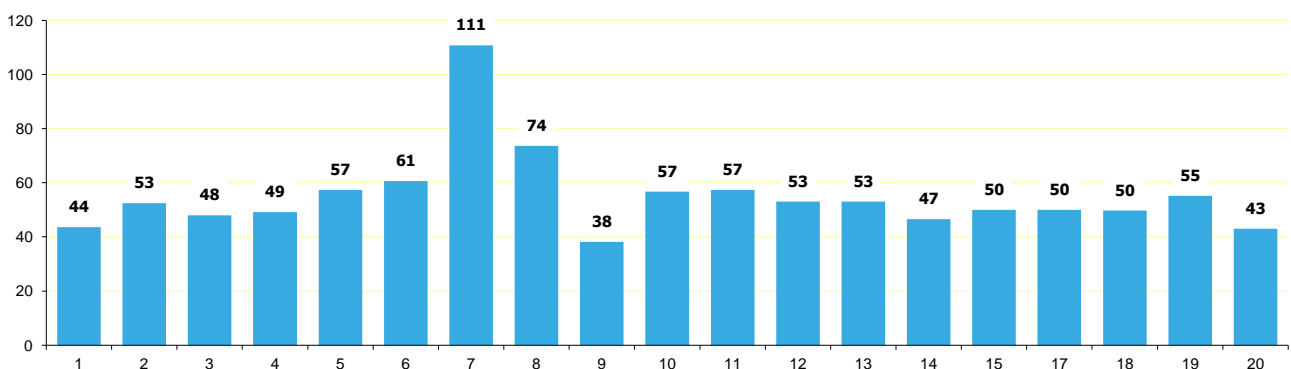
Anzahl Hunde auf Zuchtschauen 2017 nach Landesgruppe



Anzahl Zuchtschauen 2017 nach Landesgruppe



Durchschnittliche Anzahl Hunde pro Zuchtschau nach Landesgruppe





SV-Körungen 2017

Anzahl Körungen nach Landesgruppe

LG	gesamt angekört		davon wieder angekört		davon neu angekört		nicht wieder angekört		nicht angekört		zurück-gestellt		Abbruch		insgesamt vorgeführt	
	R	H	R	H	R	H	R	H	R	H	R	H	R	H	R	H
01	45	68	13	29	32	39						1			45	69
02	21	52	9	25	12	27		1			1	1	2		24	54
03	27	35	9	12	18	23	2	1							29	35
04	80	155	18	47	62	108					1		3	5	84	160
05	70	96	33	38	37	58					2	1	3		75	97
06	71	102	21	42	50	60		1			1	1			72	104
07	74	138	18	38	56	100				1					74	139
08	50	77	21	29	29	48					3	3	4	1	57	81
09	28	21	11	4	17	17							2	4	30	25
10	60	52	16	28	36	60						1			52	89
11	19	26	6	7	12	19									19	26
12	55	73	22	22	23	51					2	1		1	57	75
13	61	69	17	26	44	43									62	69
14	52	62	23	21	29	41				1		3	3	1	55	67
15	53	79	17	32	36	47						3			53	82
17	19	33	10	13	9	20	1					1	2		22	34
18	38	72	12	30	26	47		1			1	2	1	2	40	77
19	48	119	12	36	36	83	1						1		50	119
20	16	30	3	9	13	21						1			16	31
2017	887	1.359	291	488	577	912	4	4		2	11	19	21	14	916	1.433
2016	935	1.543	308	491	627	1.052	-	2	-	3	10	31	12	22	957	1.601
2015	973	1.523	312	478	661	1.045	2	10	-	-	8	39	17	12	1.000	1.584
2014	1.012	1.574	328	533	684	1.041	3	9	4	6	18	33	15	15	1.052	1.637
2013	1.029	1.600	379	610	650	990	6	14	0	1	18	32	11	17	1.064	1.664
2012	1.054	1.822	312	684	743	1.138	1	9	3	3	17	32	16	25	1.091	1.892
2011	1.234	2.193	409	763	825	1.430	1	19	2	2	14	47	-	-	1.251	2.261
2010	1.218	2.297	422	820	796	1.477	2	15	2	8	16	64	-	-	1.238	2.384
2009	1.384	2.513	521	943	863	1.570	10	19	1	8	17	71	-	-	1.412	2.611
2008	1.363	2.509	441	898	922	1.611	6	18	2	12	31	71	-	-	1.402	2.610
2007	1.512	2.672	446	898	1.066	1.774	8	15	4	11	25	92	-	-	1.549	2.790
2006	1.418	2.602	479	889	939	1.713	5	41	5	11	32	99	-	-	1.460	2.753
2005	1.445	2.558	488	910	957	1.648	5	18	5	8	29	86	-	-	1.484	2.670
2004	1.526	2.660	526	950	1.000	1.710	5	24	3	10	31	88	-	-	1.565	2.782
2003	1.576	2.451	514	877	1.062	1.574	7	30	11	16	45	111	-	-	1.639	2.608



Verein für Deutsche Schäferhunde (SV) e.V.

Gegründet 1899 - Mitglied des VDH, der FCI und der WUSV

Aus Respekt zum Hund.

5-Jahresübersicht

LG	2017		2016		2015		2014		2013	
	Körungen	vorgeführt	Körungen	vorgeführt	Körungen	vorgeführt	Körungen	vorgeführt	Körungen	vorgeführt
01	6	114	6	99	6	118	6	141	6	126
02	5	78	5	85	5	87	5	69	5	60
03	3	64	4	83	4	55	4	56	4	69
04	8	244	8	235	7	266	8	249	9	287
05	6	172	6	183	6	158	6	172	8	171
06	6	176	6	198	6	201	8	200	8	206
07	7	213	7	181	8	194	8	210	8	217
08	9	138	9	134	8	167	9	176	9	162
09	3	55	3	51	3	34	3	67	3	51
10	6	141	6	149	6	177	6	163	6	187
11	4	45	3	43	4	32	4	71	4	51
12	6	132	6	165	6	148	6	187	6	179
13	6	131	6	130	6	119	6	139	6	141
14	6	122	6	118	7	145	8	101	8	154
15	7	135	6	170	6	148	11	162	11	170
17	4	56	4	74	4	76	5	81	5	65
18	7	117	8	163	8	250	8	205	8	199
19	6	169	6	224	6	168	6	189	6	155
20	3	47	4	73	4	41	4	51	4	78
	108	2.349	109	2.558	110	2.584	121	2.689	124	2.728

insgesamt vorgeführt = 100 %

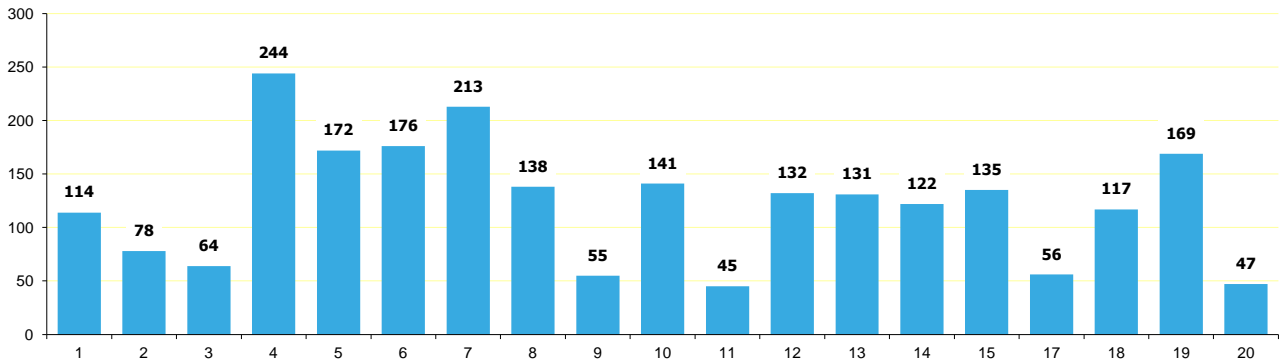
Ausfall

Jahr	angekört	bez. auf Vorführrzahl
2017	96,81%	3,19%
2016	96,87%	3,13%
2015	96,59%	3,41%
2014	96,17%	3,83%
2013	96,37%	3,63%

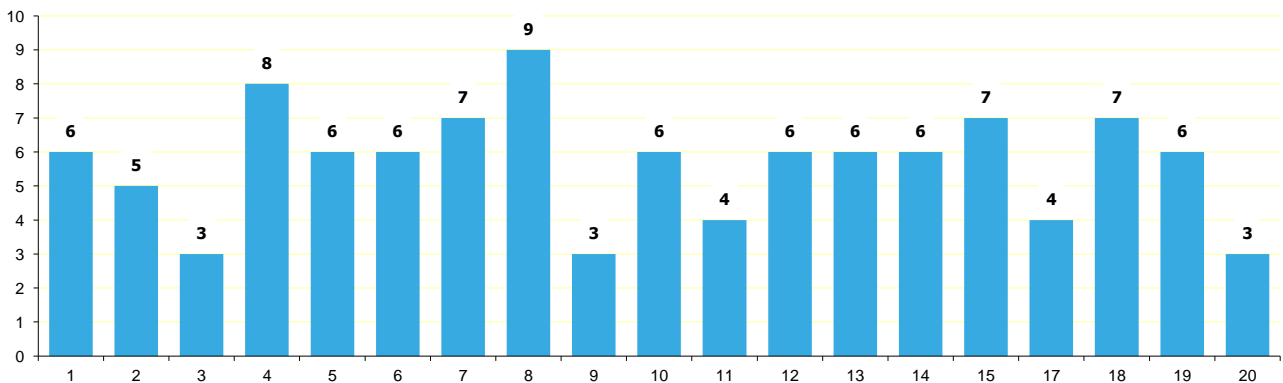


Vergleich Landesgruppen

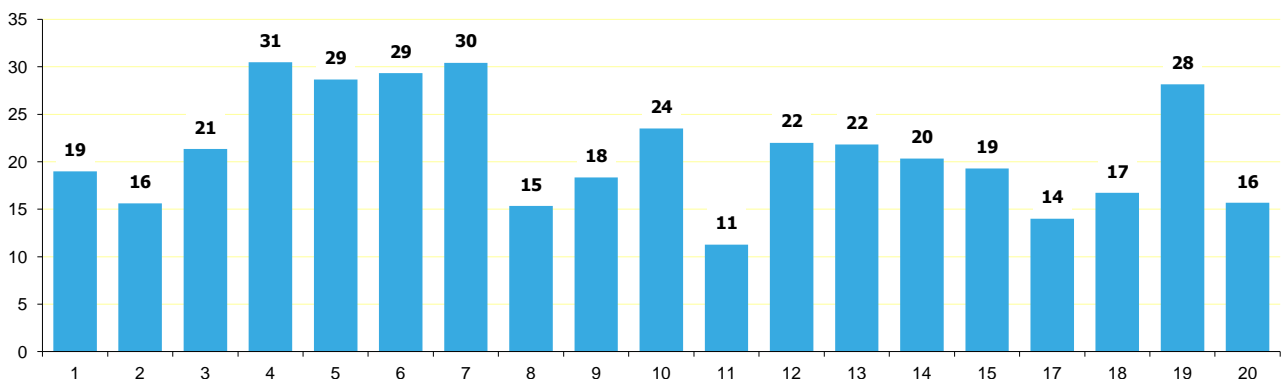
Anzahl Hunde auf Körungen 2017 nach Landesgruppe



Anzahl Körungen 2017 nach Landesgruppe



Durchschnittliche Anzahl Hunde pro Körung nach Landesgruppe





HD-Statistik - eingetragene Befunde

1968 - 2017

Jahr	normal	%	fast normal	%	noch zugel.	%	mittlere HD	%	schwere HD	%	Gesamt	ZB-Eintr. Vorjahr	ZB-Eintr. Befunde in %
1968	148	9,88	309	20,63	624	41,66	394	26,30	23	1,54	1.498	22.000	6,81
1969	214	8,82	493	20,33	1.234	50,89	449	18,52	35	1,44	2.425	24.000	10,10
1970	351	11,23	784	25,09	1.455	46,56	502	16,06	33	1,06	3.125	25.000	12,50
1971	500	11,49	1.227	28,20	2.079	47,78	502	11,54	43	0,99	4.351	24.000	18,13
1972	926	16,61	1.887	33,85	2.046	36,71	599	10,75	116	2,08	5.574	26.000	21,44
1973	807	14,13	1.706	29,86	2.367	41,43	741	12,97	92	1,61	5.713	28.000	20,40
1974	820	11,78	1.666	23,94	2.779	39,93	1.454	20,89	240	3,45	6.959	30.000	23,20
1975	1.118	16,83	1.944	29,26	2.644	39,80	770	11,59	167	2,51	6.643	29.000	22,91
1976	1.388	14,84	3.179	34,00	3.837	41,03	862	9,22	85	0,91	9.351	29.000	32,24
1977	2.288	24,69	3.303	35,64	2.788	30,09	756	8,16	132	1,42	9.267	29.000	31,96
1978	2.632	29,04	3.343	36,89	2.121	23,40	805	8,88	162	1,79	9.063	29.000	31,25
1979	3.271	31,37	4.033	38,68	2.171	20,82	757	7,26	194	1,86	10.426	29.000	35,95
1980	3.364	32,54	3.779	36,55	2.281	22,06	770	7,45	145	1,40	10.339	29.000	35,65
1981	3.468	34,58	3.500	34,90	2.143	21,37	740	7,38	179	1,78	10.030	29.000	34,59
1982	3.594	38,14	3.271	34,71	1.723	18,29	685	7,27	150	1,59	9.423	29.500	31,94
1983	3.581	37,93	3.040	32,20	1.861	19,71	828	8,77	131	1,39	9.441	30.000	31,47
1984	4.176	39,93	3.341	31,95	1.877	17,95	929	8,88	134	1,28	10.457	31.000	33,73
1985	4.529	41,55	3.466	31,80	2.006	18,40	769	7,06	130	1,19	10.900	32.000	34,06
1986	4.772	46,42	2.904	28,25	1.768	17,20	736	7,16	99	0,96	10.279	32.000	32,12
1987	4.601	48,38	2.493	26,21	1.601	16,83	722	7,59	93	0,98	9.510	30.000	31,70
1988	4.559	53,15	2.013	23,47	1.255	14,63	700	8,16	51	0,59	8.578	28.000	30,64
1989	4.693	51,10	2.308	25,13	1.426	15,53	706	7,69	51	0,56	9.184	25.000	36,74
1990	4.808	47,69	2.922	28,99	1.623	16,10	651	6,46	77	0,76	10.081	25.000	40,32
1991	4.382	52,89	2.213	26,71	1.131	13,65	479	5,78	80	0,97	8.285	26.000	31,87
1992	5.721	58,15	2.324	23,62	1.241	12,61	470	4,78	83	0,84	9.839	27.000	36,44
1993	5.826	62,79	1.972	21,25	952	10,26	462	4,98	66	0,71	9.278	28.000	33,14
1994	5.525	59,84	2.144	23,22	1.027	11,12	466	5,05	71	0,77	9.233	28.000	32,98
1995	7.966	63,40	2.780	22,13	1.137	9,05	537	4,27	144	1,15	12.564	29.000	43,32
1996	6.257	59,23	2.476	23,44	1.160	10,98	521	4,93	150	1,42	10.564	30.000	35,21
1997	6.231	61,61	2.232	22,07	1.087	10,75	467	4,62	96	0,95	10.113	31.000	32,62
1998	6.480	64,14	2.012	19,91	1.077	10,66	446	4,41	88	0,87	10.103	30.000	33,68
1999	6.809	66,23	2.001	19,46	1.018	9,90	369	3,59	84	0,82	10.281	28.000	36,72
2000	4.991	66,18	1.564	20,74	686	9,10	239	3,17	61	0,81	7.541	24.000	31,42



HD-Statistik - eingetragene Befunde

1968 - 2017

Jahr	normal	%	fast normal	%	noch zugel.	%	mittlere HD	%	schwere HD	%	Gesamt	ZB-Eintr. Vorjahr	ZB-Eintr. Befunde in %
2001	4.941	62,54	1.989	25,17	691	8,75	210	2,66	70	0,89	7.901	21.000	37,62
2002	5.218	65,73	1.905	24,00	580	7,31	179	2,25	57	0,72	7.939	21.500	36,93
2003	4.830	62,82	2.157	28,05	475	6,18	187	2,43	40	0,52	7.689	20.500	37,51
2004	4.997	63,58	2.070	26,34	544	6,92	194	2,47	55	0,70	7.860	20.000	39,30
2005	4.736	62,84	2.074	27,52	527	6,99	157	2,08	43	0,57	7.537	20.000	37,69
2006	4.479	65,38	1.766	25,78	431	6,29	142	2,07	33	0,48	6.851	19.500	35,13
2007	4.779	67,95	1.727	24,56	367	5,22	123	1,75	37	0,53	7.033	18.000	39,07
2008	5.161	75,24	1.230	17,93	322	4,69	108	1,57	38	0,55	6.859	18.000	38,11
2009	5.207	74,78	1.238	17,70	377	5,41	119	1,71	22	0,32	6.963	18.000	38,68
2010	4.514	78,27	926	16,06	226	3,92	72	1,25	29	0,50	5.767	17.000	33,92
2011	5.096	79,89	902	14,14	251	3,93	89	1,40	41	0,64	6.379	15.500	41,15
2012	3.988	71,82	1.146	20,64	295	5,31	90	1,62	34	0,61	5.553	14.000	39,66
2013	3.589	69,68	1.178	22,87	261	5,07	66	1,28	57	1,11	5.151	13.500	38,16
2014	3.607	73,25	953	19,35	268	5,44	69	1,40	27	0,55	4.924	11.500	42,82
2015	4.072	74,16	1.012	18,43	286	5,21	78	1,42	43	0,78	5.491	11.000	49,92
2016	4.189	78,02	811	15,11	246	4,58	82	1,53	41	0,76	5.369	11.000	48,81
2017	3.896	76,78	846	16,67	229	4,51	70	1,38	33	0,65	5.074	10.500	48,32
	198.095	50,70	102.559	26,25	62.601	16,02	23.318	5,97	4.185	1,07	390.758	1.206.000	32,40

Stand: 20.12.2017



ED-Statistik - eingetragene Befunde

2002 - 2017

Jahr	normal	%	fast normal	%	noch zugel.	%	mittlere ED	%	schwere ED	%	Gesamt	ZB-Eintr. Vorjahr	ZB-Eintr. Befunde in %
2002	1.328	79,19	127	7,57	176	10,49	34	2,03	12	0,72	1.677	21.500	7,80
2003	1.233	78,69	132	8,42	123	7,85	43	2,74	36	2,30	1.567	20.500	7,64
2004	1.709	84,73	151	7,49	95	4,71	43	2,13	19	0,94	2.017	20.000	10,09
2005	3.229	83,70	279	7,23	210	5,44	103	2,67	37	0,96	3.858	20.000	19,29
2006	4.981	83,16	438	7,31	318	5,31	163	2,72	90	1,50	5.990	19.500	30,72
2007	5.621	85,49	410	6,24	320	4,87	137	2,08	87	1,32	6.575	18.000	36,53
2008	5.927	84,60	395	5,64	356	5,08	218	3,11	110	1,57	7.006	18.000	38,92
2009	5.780	83,45	465	6,71	289	4,17	272	3,93	120	1,73	6.926	18.000	38,48
2010	4.788	82,49	396	6,82	232	4,00	310	5,34	78	1,34	5.804	17.000	34,14
2011	5.406	85,09	410	6,45	230	3,62	229	3,60	78	1,23	6.353	15.500	40,99
2012	4.821	86,23	344	6,15	176	3,15	186	3,33	64	1,14	5.591	14.000	39,94
2013	4.314	83,77	362	7,03	171	3,32	221	4,29	82	1,59	5.150	13.500	38,15
2014	4.042	81,30	388	7,80	207	4,16	231	4,65	104	2,09	4.972	11.500	43,23
2015	4.460	79,69	492	8,79	253	4,52	291	5,20	101	1,80	5.597	11.000	50,88
2016	4.414	81,05	454	8,34	233	4,28	264	4,85	81	1,49	5.446	11.000	49,51
2017	4.094	79,59	504	9,80	215	4,18	276	5,37	55	1,07	5.144	10.500	48,99
	66.147	83,02	5.747	7,21	3.604	4,52	3.021	3,79	1.154	1,45	79.673	259.500	30,70

Stand: 20.12.2017



LÜW-Statistik - eingetragene Befunde

2015 - 2017

Jahr	0	%	1	%	2	%	3	%	Gesamt	ZB-Eintr. Vorjahr	ZB-Eintr. Befunde in %
2015	566	73,03	156	20,13	29	3,74	24	3,10	775	11000	7,05
2016	686	80,05	130	15,17	19	2,22	22	2,57	857	11000	7,79
2017	706	76,49	182	19,72	21	2,28	14	1,52	923	10500	8,79
	1958	76,63	468	18,32	69	2,70	60	2,35	2555	32500	7,86

OCD-Statistik - eingetragene Befunde

2015 - 2017

Jahr	Ja	%	Nein	%	Gesamt	ZB-Eintr. Vorjahr	ZB-Eintr. Befunde in %
2015	16	2,35	664	97,65	680	11000	6,18
2016	10	1,50	656	98,50	666	11000	6,05
2017	16	2,05	763	97,95	779	10500	7,42
	42	1,98	2083	98,02	2125	32500	6,54



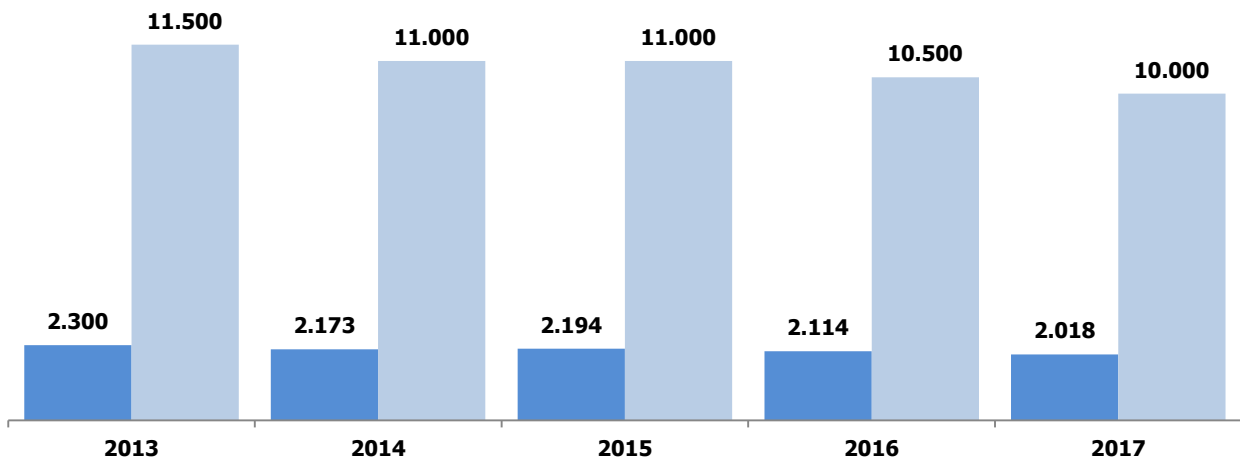
Genotypen-Datenbank

Zahlenmäßige Übersicht - Stand: 19.12.2017

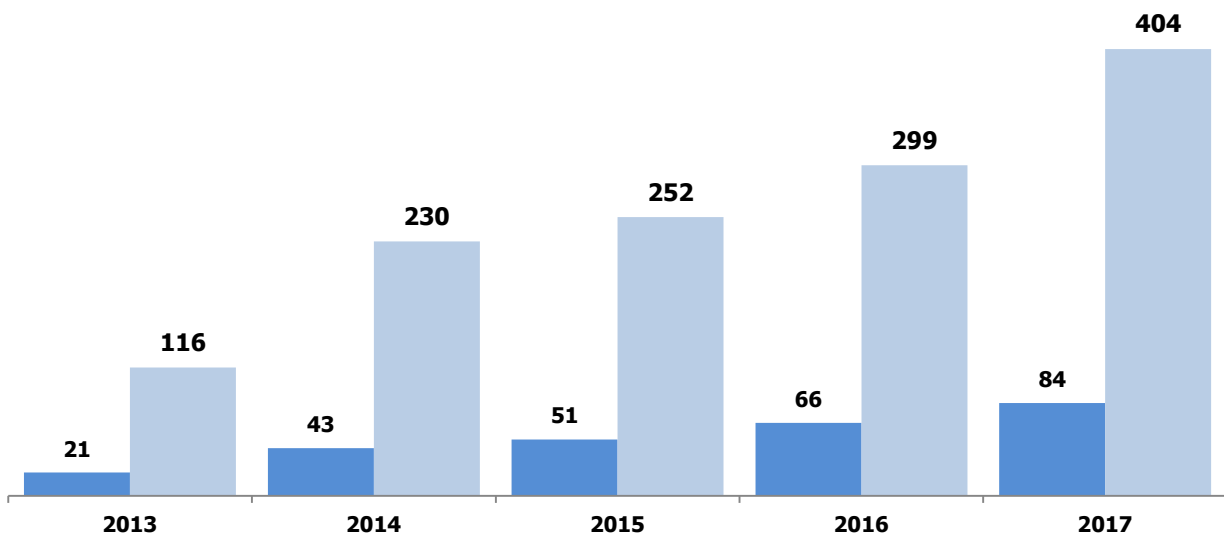
Wurfjahr	DNA gelagert	davon DNA geprüft	geprüft in Prozent
1983 - 1999	27.192	10.048	36,95%
2000	5.530	1.374	24,85%
2001	5.790	821	14,18%
2002	6.140	1.337	21,78%
2003	5.615	1.962	34,94%
2004	5.834	2.961	50,75%
2005	5.781	3.870	66,94%
2006	5.825	4.502	77,29%
2007	6.424	5.313	82,71%
2008	6.377	5.552	87,06%
2009	6.223	5.474	87,96%
2010	5.403	4.635	85,79%
2011	4.865	4.177	85,86%
2012	4.772	4.052	84,91%
2013	4.804	4.142	86,22%
2014	4.627	3.864	83,51%
2015	3.647	2.973	81,52%
2016	2.243	1.793	79,94%
2017	69	63	91,30%
Gesamt	117.161	68.913	58,82%
2016	111.834	64.301	57,50%
2015	106.496	60.055	56,39%
2014	100.831	55.339	54,88%
2013	96.616	51.449	53,25%
2012	92.307	47.789	51,77%
2011	87.856	43.916	49,99%
2010	82.517	39.311	47,64%
2009	76.460	33.750	44,14%
2008	69.844	28.078	40,20%
2007	63.591	23.111	36,34%
2006	57.788	18.772	32,48%
2005	52.081	15.273	29,33%
2004	46.126	12.933	28,04%
2003	40.438	11.850	29,30%
2002	34.162	10.970	32,11%
2001	27.175	10.613	39,05%
2000	20.849	6.373	30,57%



Eingetragene Würfe - Welpen (Stockhaar)



Eingetragene Würfe - Welpen (Langstockhaar)





Verein für Deutsche Schäferhunde (SV) e.V.

Gegründet 1899 - Mitglied des VDH, der FCI und der WUSV

Aus Respekt zum Hund.

Wurfhäufigkeit Rüden nach SZ-NR. 2330001 - 2340000

Eintragungsjahr 2017

Anzahl Rüden	Wurfhäufigkeit	Name der Rüden	HD	bisherige BSZ-Bewertungen	bisherige BSP-Bewertungen	Blutlinie
357	1					
124	2					
58	3					
27	4					
21	5					
19	6					
10	7					
7	8					
3	9					
2	10	Luke Liebeswarte	1	16=SG8 17=V17		Alf Nordfelsen
2	10	Jeff Schellenthal	1	15=SG39 17=V12		Quanto Wienerau
5	11	Marlo Baccara	1	14=SG4 15=V2 16=VA4 17=VA3		Quanto Wienerau
5	11	Cyrus Osterberger-Land	1	16=SG20 17=V4		Quanto Wienerau
5	11	Ulkan Maikhus	1	14=SG25 15=EZ		Quanto Wienerau
5	11	Arek Pentavita	1		15=282SG 16=287V 16=287V 16=282SG 16=282SG 17=282SG	Bernd Lierberg
5	11	Quoran Ulmental	6	13=SG6 14=V3 15=VA9 16=VA5 17=VA7		Quanto Wienerau
3	12	Pepe Bördetal	1	16=SG1 17=V96		Quanto Wienerau
3	12	Dingo Casa Mary	1	15=SG10 16=EZS 17=V5		Alf Nordfelsen
3	12	Bodo Urnersee	1	16=SG3 17=V22		Quanto Wienerau



Verein für Deutsche Schäferhunde (SV) e.V.

Gegründet 1899 - Mitglied des VDH, der FCI und der WUSV

Aus Respekt zum Hund.

Wurfhäufigkeit Rüden nach SZ-NR. 2330001 - 2340000

Eintragungsjahr 2017

Anzahl Rüden	Wurfhäufigkeit	Name der Rüden	HD	bisherige BSZ-Bewertungen	bisherige BSP-Bewertungen	Blutlinie
2	13	Bosco Wolfsbankring	1		15=277SG 15=277SG 15=255G 15=255G 17=211M	Greif Lahntal
2	13	Groovy Casa Massarelli	6	14=V4 15=T3 16=U 17=EZS		Quanto Wienerau
3	14	Mark Pender	2	15=SG4		Quanto Wienerau
3	14	Havanero Leipheimer Moor	2		16=275SG 16=275SG 16=273SG 16=273SG	Ingo Rudingen
3	14	Gondor Regina Pacis	1	15=SG13 16=V10		Quanto Wienerau
3	15	Apollo Schloß Solitude	1			Bernd Lierberg
3	15	Optimus Pender	2	15=SG1 17=V14		Quanto Wienerau
3	15	Sanjo Osterberger-Tal	1	16=SG15		Quanto Wienerau
2	16	Figo Werther-Mühle	2	16=SG4 17=V8		Quanto Wienerau
2	16	Jeff Weißeritztal	1		16=281SG 17=275SG	Ingo Rudingen
2	17	Eros tapferen Krieger	1		16=268G	Alf Nordfelsen
2	17	Duncan Messina	1	13=SG31 14=V35 15=V14 16=V12		Quanto Wienerau
5	18	Freddi Modithor	1	15=SG4 16=EZS 17=V23		Quanto Wienerau
5	18	Henrik Wolfsheim	1		14=273SG 15=275SG 15=275SG 15=289V 15=289V 16=289V	Greif Lahntal
5	18	Elkan Isolotto	6	14=SG12 15=V31 16=V32		Quanto Wienerau
5	18	Xabo Osterberger-Land	2	16=SG7 17=V55		Canto Wienerau
5	18	Henko Holtkämper Hof	1	16=SG11 17=EZS		Quanto Wienerau
4	19	Cronos Seprio	6	14=SG1 15=V1 16=VA3 17=VA4		Alf Nordfelsen
4	19	Xoltan Peroh	1		17=239B 17=239B	Greif Lahntal



Verein für Deutsche Schäferhunde (SV) e.V.

Gegründet 1899 - Mitglied des VDH, der FCI und der WUSV

Aus Respekt zum Hund.

Wurfhäufigkeit Rüden nach SZ-NR. 2330001 - 2340000

Eintragungsjahr 2017

Anzahl Rüden	Wurfhäufigkeit	Name der Rüden	HD	bisherige BSZ-Bewertungen	bisherige BSP-Bewertungen	Blutlinie
4	19	Tito Finkenschlag	2	15=SG11 16=V7 17=V9		Quanto Wienerau
4	19	Goran Bierstadter Hof	1	15=SG2		Quanto Wienerau
3	20	Jax Precision	1	15=SG31 16=V17 17=VA8		Quanto Wienerau
3	20	Finn Piste Trophe	1	15=SG15 16=V5 17=VA10		Alf Nordfelsen
3	20	Pike Lupo Nero	1		11=276SG	Frei Guggen
2	21	Gary Hühnegrab	1	14=SG4 16=VA8 17=VA1		Alf Nordfelsen
2	21	Netzer Aducht	1	14=SG20 15=V5 16=V3 17=EZ		Quanto Wienerau
2	22	Hugo Radhaus	1	15=SG14 16=V22 17=V25		Quanto Wienerau
2	22	Vucan Peroh	1		15=277SG 16=290V 16=290V 16=287V 16=287V 17=276SG	Wicko Meran
3	23	Benno Mahlstein	1	15=EZ 16=V6 17=V2		Quanto Wienerau
3	23	Hugh Eichenplatz	1	13=SG3 15=V26		Quanto Wienerau
3	23	Duran Team Hühnegrab	1	15=SG6 16=EZ 17=V27		Quanto Wienerau
1	25	Kaspar Tronje	1	16=SG1 17=V1		Quanto Wienerau
1	26	Whillo Klostermoor	1	14=SG6 15=V9 16=V2 17=VA6		Alf Nordfelsen
1	37	Willy Kuckucksland	1	14=SG1 15=V3 16=VA7 17=VA2		Alf Nordfelsen



Wurfhäufigkeit 2017

(nach Eintragungsjahr)

Häufigkeit der in der Zucht eingesetzten Rüden am Wurfaufkommen						
2017	357	Rüden mit jeweils	1 Wurf	=	357	17,7%
	124		2 Würfen	=	248	12,3%
	58		3 Würfen	=	174	8,6%
	27		4 Würfen	=	108	5,4%
	21		5 Würfen	=	105	5,2%
2017	587	beteiligt mit insgesamt	01 - 05 Würfen	=	992	49,2%
2016	585			=	1.028	48,6%
2015	615			=	1.081	49,2%
2014	628			=	1.031	47,4%
2013	655			=	1.133	49,3%
2016	41	beteiligt mit insgesamt	06 - 10 Würfen	=	287	14,2%
	52		11 - 20 Würfen	=	496	24,6%
	9		21 - 30 Würfen	=	206	10,2%
	1		31 - 40 Würfen	=	37	1,8%
	-		41 - 60 Würfen	=	-	-
2017	103	beteiligt mit insgesamt	06 - 60 Würfen	=	1.026	50,8%
2016	90			=	1.086	51,4%
2015	86			=	1.113	50,7%
2014	91			=	1.142	52,6%
2013	90			=	1.167	50,7%

Häufigkeit der in der Zucht eingesetzten Hündinnen am Wurfaufkommen						
		Wurfhäufigkeit	Anzahl Hündinnen		Würfe	
2017		1	1.535	=	1.535	74,4%
		2	233	=	466	24,2%
		3	4	=	12	1,0%
		4	-	=	-	0,0%
2017	ges.	Hünd. mit 01 - 04 Würfen	1.772		2.114	
2016	ges.		1.838		2.114	
2015	ges.		1.907		2.194	
2014	ges.		1.910		2.173	
2013	ges.		2.039		2.300	

Die Wurfhäufigkeit bezieht sich auf das Eintragungsjahr 2017, d.h. wieviel Würfe in diesem Jahr für einen Rüden bzw. Hündin eingetragen wurden. (Eintragungsjahr ist **nicht** Wurfjahr)



Verein für Deutsche Schäferhunde (SV) e.V.

Gegründet 1899 - Mitglied des VDH, der FCI und der WUSV

Aus Respekt zum Hund.

Zuchtbucheintragungen 2017 nach Landesgruppe (SZ-Nr. von 2330001 - 2340000) - Stockhaar

	Anzahl der geschützten Zuchtstätten	Anzahl der aktiven Zuchtstätten	Anzahl der Zuchtstätten mit 1-5 Würfen	Anzahl der Zuchtstätten mit 6-10 Würfen	Anzahl der Zuchtstätten über 10 Würfe	Würfe Gesamt	Anzahl der Welpen	Durchschnitt je Wurf	davon Zuchtbuch-eintragungen	Ammen-aufzucht	verstorben	totgeboren
SV	118.002	1.199	1.171	24	4	2.018	11.415	5,7	10.000	100	577	838
LG01		29	29			40	218	5,5	203	3	4	11
LG02		51	50	1		92	580	6,3	481	3	33	66
LG03		44	42	2		76	463	6,1	386	7	26	51
LG04		52	51	1		93	595	6,4	543	12	18	34
LG05		89	88	1		142	886	6,2	781		32	73
LG06		80	75	3	2	163	964	5,9	845	10	54	65
LG07		58	55	3		107	591	5,5	510	1	37	44
LG08		46	46			77	475	6,2	419	5	27	29
LG09		34	34			48	294	6,1	246	1	25	23
LG10		65	64	1		100	635	6,4	566	2	39	30
LG11		17	17			26	147	5,7	127		5	15
LG12		56	56			90	522	5,8	459	4	19	44
LG13		61	60	1		104	578	5,6	520	1	19	39
LG14		71	68	2	1	114	713	6,3	632	8	42	39
LG15		59	58	1		101	633	6,3	551	7	37	45
SVÖ		58	55	3		115	715	6,2	656	10	22	37
Einz.		116	116			153	153	1,0	153			
LG17		55	54	1		82	516	6,3	417	1	39	60
LG18		68	66	1	1	128	701	5,5	634	14	27	40
LG19		63	61	2		117	694	5,9	596	10	28	70
LG20		27	26	1		50	342	6,8	275	1	44	23



Verein für Deutsche Schäferhunde (SV) e.V.

Gegründet 1899 - Mitglied des VDH, der FCI und der WUSV

Aus Respekt zum Hund.

Zuchtbucheintragungen 2017 nach Landesgruppe (SZ-Nr. von 1000975 - 10001378) - Langstockhaar

	Anzahl der geschützten Zuchtstätten	Anzahl der aktiven Zuchtstätten	Anzahl der Zuchtstätten mit 1-5 Würfen	Anzahl der Zuchtstätten mit 6-10 Würfen	Anzahl der Zuchtstätten über 10 Würfe	Würfe Gesamt	Anzahl der Welpen	Durchschnitt je Wurf	davon Zuchtbuch-eintragungen	Ammen-aufzucht	verstorben	totgeboren
SV	118.002	74	74			84	461	5,5	404	6	23	34
LG01		3	3			3	24	8,0	21		2	1
LG02		2	2			2	10	5,0	7		2	1
LG03		1	1			1	3	3,0	3			
LG04		1	1			4	22	5,5	18		2	2
LG05		6	6			6	50	8,3	45		2	3
LG06		9	9			10	62	6,2	52		6	4
LG07		4	4			4	31	7,8	26	6	1	4
LG08		5	5			7	38	5,4	32		2	4
LG09		1	1			1	4	4,0	4			
LG10		2	2			2	15	7,5	15			
LG11		3	3			3	20	6,7	20			
LG12		1	1			1	6	6,0	6			
LG13		1	1			2	9	4,5	9			
LG14		7	7			9	44	4,9	37		4	3
LG15		2	2			2	14	7,0	13		1	
SVÖ		6	6			7	31	4,4	22		1	8
Einz.		11	11			11	11	1,0	11			
LG17		2	2			2	17	8,5	17			
LG18		2	2			2	15	7,5	13			2
LG19		3	3			3	24	8,0	24			
LG20		2	2			2	11	5,5	9			2



Verein für Deutsche Schäferhunde (SV) e.V.

Gegründet 1899 - Mitglied des VDH, der FCI und der WUSV

Aus Respekt zum Hund.

Übersicht Zuchtverhalten

Eintragungsjahr 2000 - 2017 (Stockhaar)

Jahr	Anzahl der aktiven Zuchtstätten	Anzahl der Zuchtstätten mit 1-5 Würfen	Anzahl der Zuchtstätten mit 6-10 Würfen	Anzahl der Zuchtstätten über 10 Würfe	Würfe Gesamt	Anzahl Welpen	Duchschnitt je Wurf	Zuchtbuch-eintragungen	davon		
									Ammen-aufzucht	verstorben	totgeboren
2000	2.444	2.366	71	7	4.279	25.134	5,9	21.000	173	1.894	2.240
2001	2.445	2.355	81	9	4.368	25.912	5,9	21.500	152	1.965	2.447
2002	2.380	2.291	83	6	4.200	24.400	5,8	20.500	254	1.742	2.158
2003	2.308	2.231	64	13	4.050	23.739	5,9	20.000	165	1.628	2.106
2004	2.193	2.094	87	12	4.080	23.850	5,9	20.000	150	1.766	2.084
2005	2.175	2.089	76	10	3.954	23.212	5,9	19.500	190	1.715	1.998
2006	2.043	1.968	71	4	3.659	21.089	5,8	18.000	136	1.469	1.620
2007	1.998	1.927	66	5	3.566	20.985	5,9	18.000	198	1.421	1.566
2008	1.981	1.900	72	9	3.579	21.205	5,9	18.000	170	1.521	1.688
2009	1.913	1.838	68	7	3.432	20.002	5,8	17.000	146	1.289	1.714
2010	1.779	1.714	60	5	3.167	18.016	5,7	15.500	151	1.155	1.362
2011	1.559	1.498	57	4	2.825	16.243	5,8	14.000	122	1.108	1.136
2012	1.503	1.444	57	2	2.698	15.683	5,8	13.500	111	1.043	1.140
2013	1.352	1.315	31	5	2.300	13.298	5,8	11.500	111	809	989
2014	1.261	1.223	36	2	2.173	12.539	5,8	11.000	108	684	855
2015	1.263	1.222	39	2	2.194	12.653	5,8	11.000	97	812	841
2016	1.227	1.195	30	2	2.114	12.068	5,7	10.500	88	713	855
2017	1.199	1.171	24	4	2.018	11.415	5,7	10.000	100	577	838



Verein für Deutsche Schäferhunde (SV) e.V.

Gegründet 1899 - Mitglied des VDH, der FCI und der WUSV

Aus Respekt zum Hund.

Übersicht Zuchtverhalten

Eintragungsjahr 2009 - 2014

	2009		2010		2011		2012		2013		2014	
	Anzahl	%	Anzahl	%	Anzahl	%	Anzahl	%	Anzahl	%	Anzahl	%
Zuchtbucheintragungen	17.000		15.500		14.000		13.500		11.500		11.000	
davon "a" zuerkannt	5.071	29,8	4.876	31,5	4.249	30,4	4.094	30,3	3.658	31,8	3.669	33,4
davon Zuchtbewertungen	3.220	18,9	3.031	19,6	2.767	19,8	2.599	19,3	2.258	19,6	2.208	20,1
davon Körungen	2.135	12,6	1.928	12,4	1.731	12,4	1.621	12,0	1.374	11,9	1.218	11,1
davon Prüfungen	3.176	18,7	2.858	18,4	2.466	17,6	2.348	17,4	1.999	17,4	1.842	16,7
davon Ammenwelpen	146	0,9	151	1,0	122	0,9	111	0,8	111	1,0	100	0,9



Übersicht Zuchtverhalten

Analyse der HD-Befunde bezogen auf alle eingetragenen Würfe 2017

Hündinnen	a1	a2	a3
Rüden			
a1	1.326 65,71%	278 13,78%	26 1,29%
a2	212 10,51%	43 2,13%	2 0,10%
a3	3 0,15%	0 0,00%	1 0,05%

Anteil Würfe mit HD 1-3	1.891	93,71%
Anteil Würfe mit "a"-Ausland	119	5,90%
Einzeleintragungen ohne "a"-Nachweis eines oder beiden Elterntiere	8	0,40%
Eingetragene Würfe 2017 (inkl. Einzeleintragungen)	2.018	100,00%

a1 = normal

a2 = fast normal

a3 = noch zugelassen